

IDDOC.: 818335

INFORME N° 8 /2020.

ANT.: Lo dispuesto en el artículo N°29 de la ley N°18.695 Orgánica Constitucional de Municipalidades.

MAT.: Informa evolución del presupuesto municipal, salud y educación al 31 de diciembre de 2019.

Lo Barnechea, **31 MAR. 2020**

A: SRES. CONCEJALES

DE: SR. JOSE ANTONIO LOBOS SANHUEZA
DIRECTOR DE CONTROL INTERNO (S)

Mediante el presente informe, se detalla la evolución del Presupuesto Municipal, Educación y Salud al 31 de diciembre de 2019.

1. MUNICIPALIDAD

1.1. ANTECEDENTES

El presupuesto municipal año 2019 fue aprobado por el Concejo Municipal mediante el Decreto DAL N°909, de fecha 15 de noviembre 2018, el cual inicialmente establecía ingresos y gastos por M\$92.819.381.-, siendo lo anterior reformado mediante 13 modificaciones presupuestarias, aprobadas por el Concejo Municipal, que se detallan:

- Decreto DAM N°11, de 21 de enero de 2019:** dispone el reconocimiento de M\$28.539.734 por concepto de corrección del saldo inicial de caja presupuestado inicialmente, asimismo, reconoce el ingreso de M\$270.086 en Transferencias para Gastos de Capital como consecuencia de recepción de fondos por parte de organismos públicos para el programa de mejoramiento de barrios, urbano y equipamiento comunal. De esta mayor disponibilidad de ingreso, se contrapesó con el aumento de gastos por concepto de Iniciativas de Inversión (56,16%), Transferencias Corrientes (19,15%), Transferencias de Capital (13,24%), entre otros.
- Decreto DSP N°6, de 6 de marzo de 2019:** comprende el aumento de M\$3.452.049.- por concepto de mayores ingresos en el impuesto territorial (63,20%), la venta de terrenos municipales (31,67%), entre otros. Como contraparte, y por el mismo monto, se aumentó el presupuesto de Gastos en Personal (36,51%), Bienes y Servicios de Consumo (31,96%) y Adquisición de Activos no Financieros (33,60%).
- Decreto DSP N°13, de 15 de abril de 2019:** aumenta el rubro de Otros Ingresos por M\$500. En cuanto a gastos, se redistribuye el presupuesto, aumentando las Transferencias Corrientes en M\$140.500 y las Iniciativas de Inversión en M\$166.000 a su vez disminuyendo los gastos por Bienes y Servicios de Consumo en M\$270.800 y Adquisición de Activos no Financieros M\$35.200.
- Decreto DSP N°19, de 22 de mayo de 2019:** se redistribuye el presupuesto de gastos a través de la disminución en gastos por Bienes y Servicios de Consumo en M\$718.854, aumentando el gasto por Iniciativas de Inversión en M\$473.854, Transferencias Corrientes M\$220.000 y Otros Gastos Corrientes M\$25.000.
- Decreto DSP N°26, de 27 de junio de 2019:** se redistribuye el presupuesto de gastos disminuyendo el gasto por Iniciativas de Inversión en M\$460.000 y aumentando por ese importe el gasto en Transferencias Corrientes.
- Decreto DSP N°29, de 22 de julio de 2019:** se crean cuentas por gastos en Iniciativas de Inversión, prescindiendo de saldos contenidos en esa cuenta, generando movimientos internos dentro del mismo rubro por M\$1.427.537.
- Decretos DSP N°36, de 27 de agosto de 2019:** se redistribuye el presupuesto de gastos a través de la disminución de Iniciativas de Inversión en M\$591.331, aumentando el gasto por Transferencias Corrientes en M\$263.000, Adquisición de Activos no Financieros M\$184.374, Bienes y Servicios de Consumo M\$141.457 y Otros Gastos Corrientes M\$2.500.
- Decreto DSP N°44, de 2 de octubre de 2019:** se redistribuye el presupuesto de gastos a través de la disminución de Iniciativas de Inversión en M\$534.994, aumentando el gasto por Transferencias Corrientes en M\$524.994, y Otros Gastos Corrientes M\$10.000.
- Decreto DSP N°46, de 8 de octubre de 2019, modificado por Decreto DSP N°48, de 10 de octubre de 2019:** aumenta los ingresos presupuestados en M\$2.300.000.-, como consecuencia de una mayor percepción de recursos por impuesto territorial. De los gastos, se redistribuyeron M\$803.111.-, lo que en sumatoria significó un aumento en gastos por Bienes y Servicios de Consumo por M\$3.103.111.-, rebajando Iniciativas de Inversión en M\$504.730, Adquisición de Activos no Financieros en M\$184.287.-, Transferencias Corrientes en M\$61.260.- y Servicio de la Deuda en M\$52.834.-.
- Decreto DSP N°49, de 10 de octubre de 2019:** se redistribuye el presupuesto de gastos a través de la disminución de Bienes y Servicios de Consumo por M\$163.000, aumentando en ese importe el gasto por Transferencias Corrientes.

11. Decreto DSP N°53, de 14 de noviembre de 2019: se redistribuye el presupuesto de gastos a través de la disminución de Bienes y Servicios de Consumo por M\$350.000, aumentando en ese importe el gasto por Transferencias Corrientes.

12. Decreto DSP N°57, de 28 de noviembre de 2019: aumenta los ingresos presupuestados en M\$850.000.-, como consecuencia de una mayor percepción de recursos por impuesto territorial, asimismo, se perciben M\$18.635.- por concepto de Transferencias para Gastos de Capital. De los gastos, se redistribuyeron M\$610.100.-, lo que en sumatoria significó un aumento en gastos por Bienes y Servicios de Consumo por M\$145.739.-, Prestaciones de Seguridad Social por M\$90.000.-, Transferencias Corrientes por M\$850.000, Iniciativas de Inversión en M\$18.635.-, rebajando lo presupuestado para la Adquisición de Activos no Financieros en M\$235.469.-.

13. Decreto DSP N°65, de 20 de diciembre de 2019: dispone el reconocimiento neto de M\$2.438.135.- por concepto de mayores ingresos a los presupuestados en forma previa, detallado como aumento en los Tributos sobre el Uso de Bienes y la Realización de Actividades en M\$1.153.918, en Transferencias Corrientes por M\$149.902.-, Rentas de la Propiedad en M\$241.330, Ingresos de Operación M\$24.859.-, Otros Ingresos M\$1.151.379.-, Transferencias para Gastos de Capital en M\$10.294 y una disminución en Ingresos por Percibir de M\$293.597.-. De esta mayor disponibilidad de ingreso, se contrapesó con el aumento de gastos y una redistribución de lo previamente presupuestado, lo que originó un aumento en el gasto presupuestado para Iniciativas de Inversión en M\$5.027.657, Transferencias de Capital en M\$4.805.374.-, en personal por M\$896.90.-,7, Otros Gastos Corrientes por M\$8.000.- y rebajando lo presupuestado en forma anterior en Bienes y Servicios de Consumo por M\$4.599.649.-, Transferencias Corrientes por 2.992.434.-, Adquisición de Activos no Financieros M\$702.720.- e Integros al Fisco por M\$5.000.-.

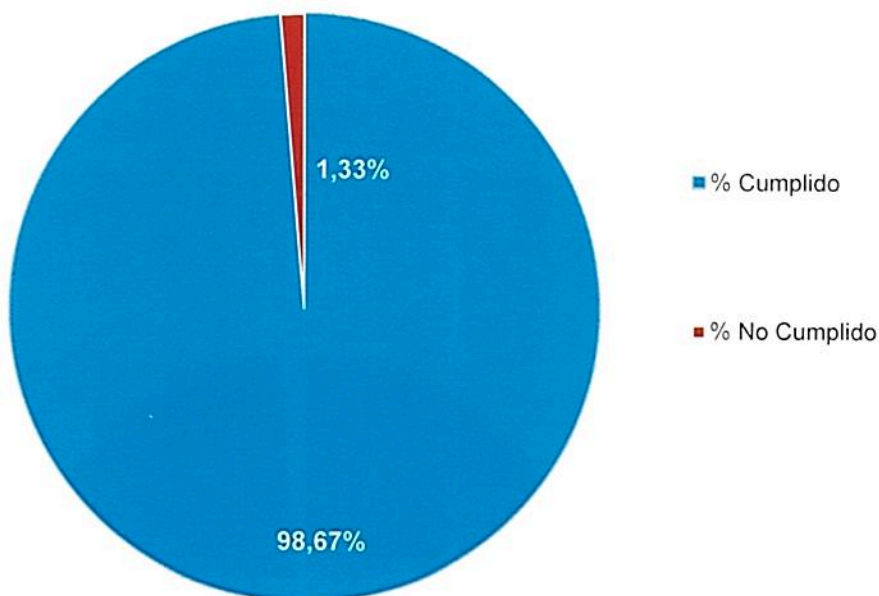
Con las precedidas modificaciones, el presupuesto vigente del municipio al 31/12/2019 ascendió a M\$130.688.520.-, lo que representó un aumento del 40,80%, de lo presupuestado inicialmente.

1.2. PRESUPUESTO DE INGRESOS.

Detalle	Presupuesto Inicial (M\$)	Modificaciones (M\$)	Presupuesto Vigente (M\$)	Ingresos Percibidos (M\$)	% Cumplido	% No Cumplido
Ingresos Proyectados 2019	81.819.381	9.329.405	91.148.786	89.404.981	98,09%	1,91%
Saldo Inicial de Caja	11.000.000	28.539.734	39.539.734	39.539.734	100,00%	0,00%
DEUDORES PRESUPUESTARIOS	92.819.381	32.262.369	130.688.520	128.944.715	98,67%	1,33%

Conforme a los ingresos proyectados para el año 2019, incluyendo sus modificaciones, se percibieron el 98,09% de éstos al 31 de diciembre de 2019. Asimismo, mediante las modificaciones presupuestarias del primer trimestre 2019, se enmendó el saldo inicial de caja ascendiendo este a un importe de M\$29.539.734 y que conforme la percepción de los ingresos al cuarto trimestre, se afirma que el municipio dispuso del 98,67% de los fondos presupuestados del año 2019.

INGRESOS MUNICIPALES 2019



El presupuesto de ingresos municipales experimentó 13 modificaciones presupuestarias aprobadas por concejo, las que fueron ejecutadas conforme al acto aprobatorio, presentando la siguiente estructura:

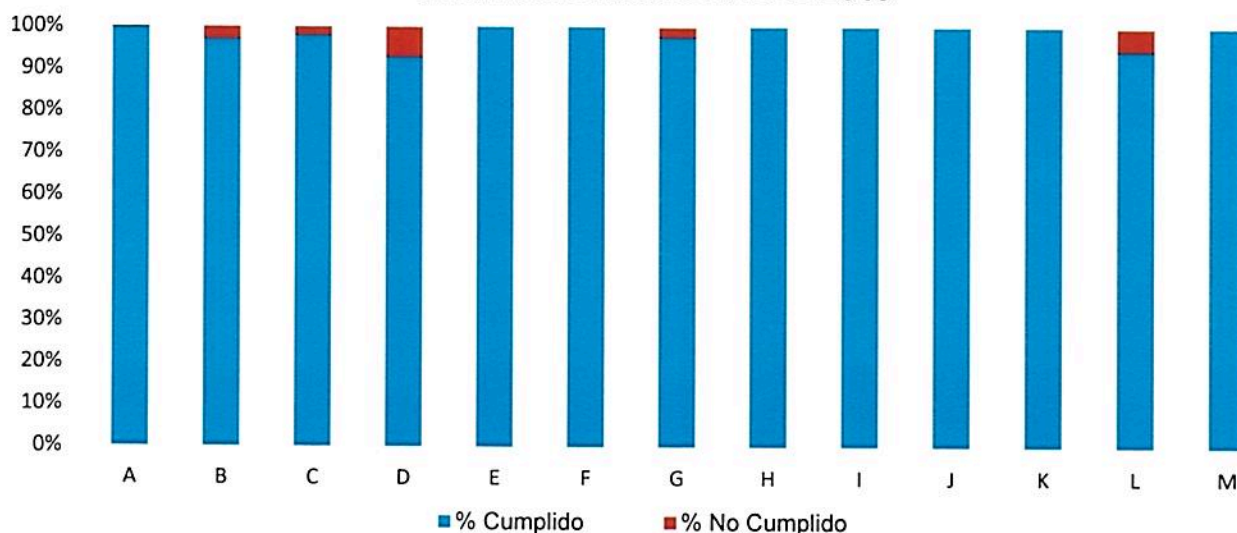
Denominación	Presupuesto Inicial (M\$)	Modificaciones (M\$)	Presupuesto Vigente (M\$)	Presupuesto Vigente (%)
C x C Tributos por bienes. y actividades.	75.050.188	6.507.360	81.557.548	62,41%
C x C Transferencias Corrientes	222.000	181.445	403.445	0,31%
C x C Rentas de la Propiedad	1.179.163	241.330	1.420.493	1,09%
C x C Ingresos de Operación	25.000	24.859	49.859	0,04%
C x C Otros Ingresos Corrientes	3.699.012	1.275.786	4.974.798	3,81%
C x C Venta de Activos No Financieros	0	1.093.158	1.093.158	0,84%
C x C Recuperación de Préstamos	1.484.018	-293.548	1.190.470	0,91%
C x C Transferencias para Gastos de Capital	160.000	299.015	459.015	0,35%
Saldo Inicial de Caja	11.000.000	28.539.734	39.539.734	30,25%
DEUDORES PRESUPUESTARIOS	92.819.381	37.869.139	130.688.520	100,00%

Las modificaciones más importantes se generaron el saldo inicial de caja y el rubro C X C Tributos sobre el Uso de Bienes y la Realización de Actividades, respecto a este último, el 90% de esas modificaciones corresponde a la mayor percepción de fondos por concepto de impuesto territorial. De los mayores ingresos presupuestados por concepto de C X C Otros Ingresos, derivan en un 49,26% por la mayor percepción en multas y sanciones pecuniarias, 9,63% participación del fondo común municipal y 41,35% por concepto de Otros Ingresos, que engloba devoluciones y reintegros, ingresos por patentes municipales en cobranza judicial, entre otros. Del ingreso por C X C Venta de Activos No Financieros, tiene su origen venta de bienes raíces, terrenos, por los roles números 3819-24, 3819-25, 3819-26, 3819-27 todos adjudicados al oferente Inversiones Manquehue SPA.

Cumplido a Nivel de Ítems más significativos

Cuenta	#	Presupuesto Vigente (M\$)	Ingresos Percibido (M\$)	% Cumplido	% No Cumplido
Patentes Municipales	A	20.720.148	20.676.745	99,79%	0,21%
Derechos de Aseo	B	3.295.911	3.197.370	97,01%	2,99%
Otros Derechos	C	3.111.486	3.047.127	97,93%	2,07%
Permisos y Licencias	D	22.010.838	20.441.904	92,87%	7,13%
Participación en Impuesto Territorial	E	32.419.165	32.446.583	100,00%	0,00%
C x C Transferencias Corrientes	F	403.445	405.094	100,00%	0,00%
C x C Rentas de la propiedad	G	1.420.493	1.386.987	97,64%	2,36%
C x C Ingresos de Operación	H	49.859	50.524	100,00%	0,00%
C x C Otros Ingresos Corrientes	I	4.974.798	4.997.098	100,00%	0,00%
C x C Venta Activos No Financieros	J	1.093.158	1.093.158	100,00%	0,00%
C x C Recuperación de Préstamos	K	1.190.470	1.228.267	100,00%	0,00%
C x C Transferencias para Gastos de Capital	L	459.015	434.124	94,58%	5,42%
Saldo Inicial de Caja Neto	M	39.539.734	39.539.734	100,00%	0,00%
DEUDORES PRESUPUESTARIOS	N	130.688.520	128.944.715	98,67%	1,33%

INGRESOS MUNICIPALES 2019



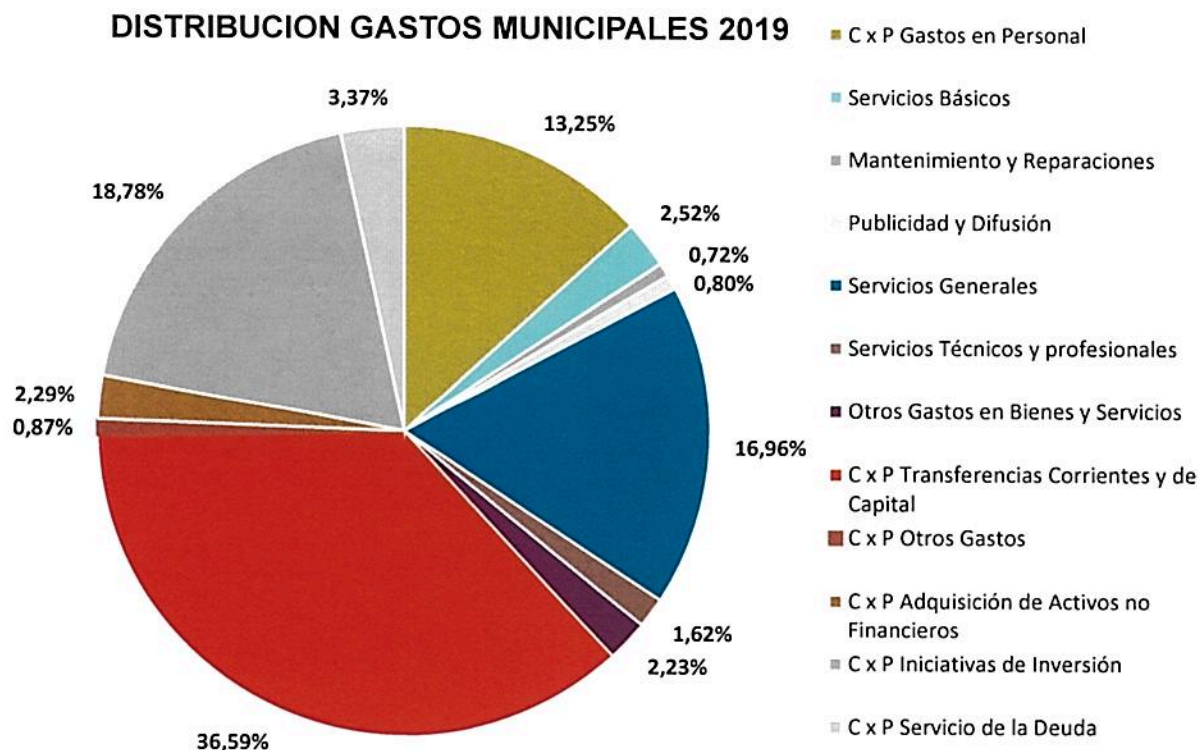
1.3. PRESUPUESTO DE GASTOS

Presupuesto Vigente (M\$)	Presupuesto Devengado (M\$)	Presupuesto Pagado (M\$)	% Cumplido
130.688.520	88.569.314	87.285.704	67,77%

Durante el 2019 se ejecutó el 67.77% de los gastos presupuestados, detallado de la siguiente forma:

Cuentas		Presupuesto Vigente (M\$)	Presupuesto Devengado (M\$)	Presupuesto Pagado (M\$)	% Cumplido
C x P Gastos en Personal	A	17.311.257	14.682.721	14.682.721	84,82%
Servicios Básicos	B	3.296.530	2.480.420	2.456.857	75,24%
Mantenimiento y Reparaciones	C	936.772	444.496	427.810	47,45%
Publicidad y Difusión	D	1.039.735	706.560	706.560	67,96%
Servicios Generales	E	22.169.009	16.909.857	15.921.010	76,28%
Servicios Técnicos y profesionales	F	2.115.456	1.241.159	1.198.166	58,67%
Otros Gastos en Bienes y Servicios	G	2.919.495	2.119.314	2.106.623	72,59%
C x P Transferencias Corrientes y de Capital	H	47.818.485	36.033.261	36.028.622	75,35%
C x P Otros Gastos	I	1.133.377	850.719	850.617	75,06%
C x P Adquisición de Activos no Financieros	J	2.991.373	1.144.695	1.134.865	38,27%
C x P Iniciativas de Inversión	K	24.549.822	7.615.176	7.430.917	31,02%
C x P Servicio de la Deuda	L	4.407.209	4.340.936	4.340.936	98,50%
ACREEDORES PRESUPUESTARIOS	M	130.688.520	88.569.314	87.285.704	67,77%

De acuerdo a los gastos devengados en el 2019, el mejor rendimiento lo obtienen las Transferencias Corrientes y de Capital, que representaron el 40,68% de los gastos devengados del ejercicio, seguido por el gasto en Bienes y Servicios de Consumo por 27,99% y el Gasto en Personal ascendiendo a 16,58%.



Al cuarto trimestre del año 2019, según las distribuciones experimentadas reflejadas en el gráfico, podemos indicar que existe un adecuado manejo de los acreedores presupuestarios en cuanto a los límites establecidos por la ley de presupuesto, la distribución y manejo actual cumple con toda la normativa vigente.

2. EDUCACIÓN

2.1. ANTECEDENTES

El presupuesto de educación año 2019 fue aprobado por el Concejo Municipal mediante el Decreto DAL N°911, de fecha 15 de noviembre 2018, el cual inicialmente establecía ingresos y gastos por M\$8.613.458.-, siendo lo anterior reformado mediante 5 modificaciones presupuestarias, aprobadas por el Concejo Municipal, que se detallan:

- Decreto DAM N°13, de 22 de enero de 2019:** dispone el reconocimiento de M\$3.295.851 por concepto de corrección del saldo inicial de caja presupuestado inicialmente. De esta mayor disponibilidad de ingreso, se contrapesó con el aumento de gasto por concepto de Bienes y Servicios de Consumo (79,87%), Prestaciones de Seguridad Social (6,52%), Gastos en Personal (6,34%), Adquisición de Activos no Financieros (6,08%), entre otros.
- Decreto DSP N°33, de 12 de agosto de 2019:** se aumenta el rubro de Transferencias Corrientes por M\$116.556.-, por la recepción de recursos por parte del fondo para apoyo de la educación pública. En cuanto a gastos, se aumenta y se redistribuye el presupuesto, aumentando los Gastos en Personal por M\$6.000.-, Bienes y Servicios de Consumo por M\$68.718.-, Adquisición de Activos no Financieros M\$66.698.-, a su vez disminuyendo los gastos por Prestaciones de Seguridad Social en M\$24.859.-.
- Decreto DSP N°45, de 2 de octubre de 2019:** se redistribuye el presupuesto de gastos a través de la disminución en Prestaciones de Seguridad Social en M\$40.000.-, aumentando el gasto en Bienes y Servicios de Consumo M\$30.000.- y en Adquisición de Activos no Financieros M\$10.000.-.
- Decreto DSP N°52, de 22 de octubre de 2019:** se redistribuye el presupuesto de gastos a través de la disminución de Bienes y Servicios de Consumo por M\$103.985, aumentando en ese importe el rubro Otros Gastos Corrientes.
- Decreto DSP N°64, de 20 de diciembre de 2019:** dispone el reconocimiento neto de M\$279.516.- por concepto de ingresos presupuestados, detallado como aumento en los ingresos por Transferencias para Gastos de Capital en M\$217.671.-, en Ingresos por Percibir de M\$78.177.-, Otros Ingresos M\$382.- y una disminución en Transferencias Corrientes por M\$16.714.-. Esta mayor disponibilidad presupuestaria, se compensó con el aumento de gastos y una redistribución presupuestado, lo que originó un aumento en el gasto de Iniciativas de Inversión en M\$217.671, Bienes y Servicios de Consumo por M\$31.845.- y Adquisición de Activos no Financieros M\$30.000.-.

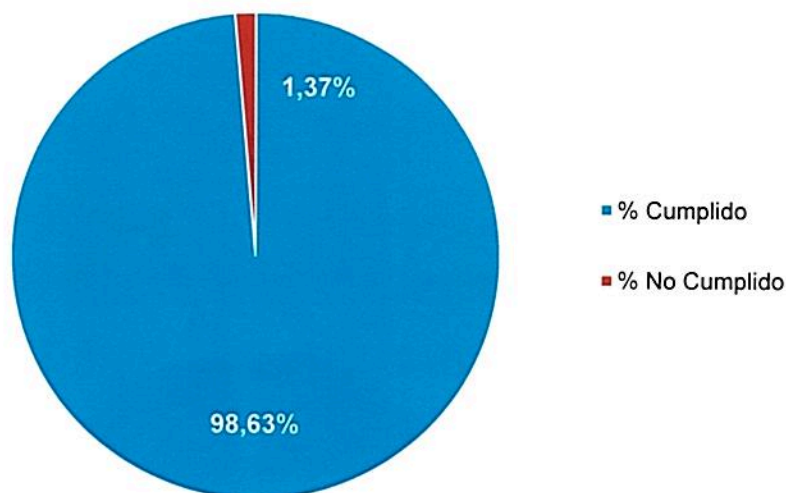
Con las precedidas modificaciones, el presupuesto vigente de Educación al 31/12/2019 ascendió a M\$12.562.980.-, lo que representó un aumento del 41,61%, de lo presupuestado inicialmente.

2.2. PRESUPUESTO DE INGRESOS

Detalle	Presupuesto Inicial (M\$)	Modificaciones (M\$)	Presupuesto Vigente (M\$)	Ingresos Percibido (M\$)	% Cumplido	% No Cumplido
Ingresos Proyectados 2019	8.613.458	396.072	9.009.530	8.837.182	98,09%	1,91%
Saldo Inicial de Caja	257.600	3.295.851	3.553.451	3.553.451	100,00%	0,00%
DEUDORES PRESUPUESTARIOS	8.871.058	3.691.923	12.562.980	12.390.633	98,63%	1,37%

Conforme a los ingresos proyectados para el año 2019, se han percibido un 98,09% de éstos al 31 de diciembre de 2019. Asimismo, se enmendó el saldo inicial de caja en M\$3.295.851 ascendiendo este a un importe de M\$3.553.451 y que conforme la percepción de los ingresos al cuarto trimestre, se afirma que el Departamento de Educación dispuso del 98,63% de los fondos presupuestados para el año en curso.

INGRESOS EDUCACION 2019



El presupuesto de ingresos de educación experimentó 5 modificaciones presupuestarias aprobadas por concejo, las que fueron ejecutadas conforme al acto aprobatorio, presentando la siguiente estructura:

Denominación	Presupuesto Inicial (M\$)	Modificaciones (M\$)	Presupuesto Vigente (M\$)	%
C x C Transferencias Corrientes	8.429.072	99.842	8.528.914	67,89%
C x C Otros Ingresos Corrientes	184.385	382	184.767	1,47%
C x C Recuperación de Préstamos	0	78.177	78.177	0,62%
C x C Transferencias para Gastos de Capital	0	217.671	217.671	1,73%
Saldo Inicial de Caja	257.600	3.295.851	3.553.451	28,29%
DEUDORES PRESUPUESTARIOS	8.871.057	3.691.923	12.562.980	100%

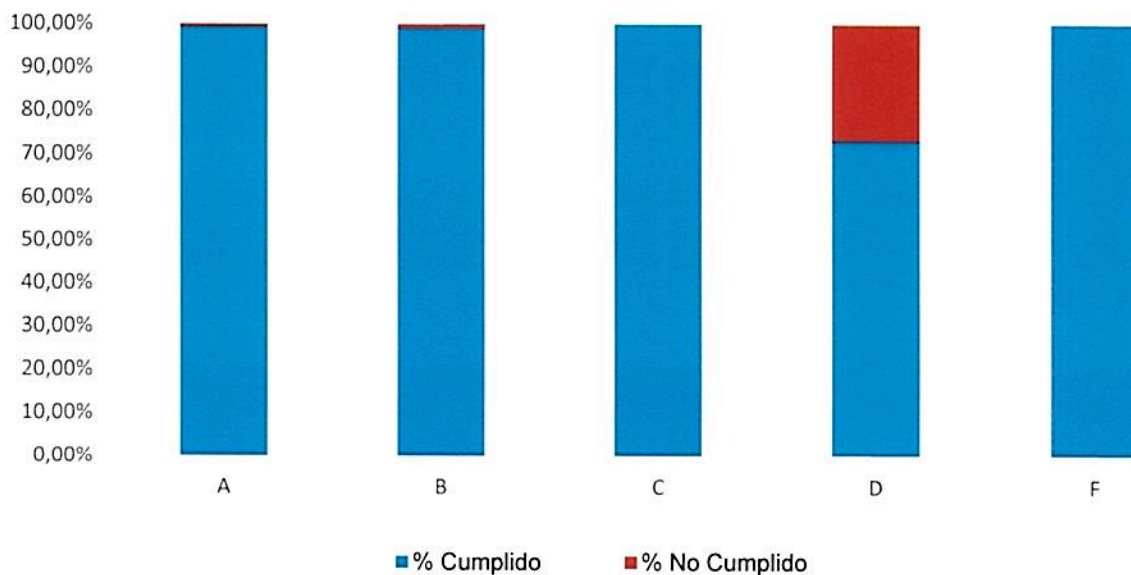
Las modificaciones más importantes se generaron el saldo inicial de caja y el rubro C X C Transferencias para Gastos de Capital, esta última proviene de la Subsecretaría de educación, fondo que debe ser gastado en infraestructura educacional. De los mayores ingresos presupuestados por concepto de C X C Transferencias Corrientes, provienen de fondos entregados para distintos programas por parte de otras entidades públicas.

Cumplido a nivel de ítems más significativos

Cuentas	#	Presupuesto Vigente (M\$)	Ingresos Percibidos (M\$)	% Cumplido	% No Cumplido
De la Subsecretaría de Educación	A	4.101.735	4.072.800	99,29%	0,71%
De Otras Entidades Públicas	B	204.397	202.134	98,89%	1,11%
De Servicios Incorporados a su Gestión	C	4.222.782	4.222.782	100,00%	0,00%
Otros Ingresos	D	480.615	339.465	73,05%	26,95%
Saldo inicial de caja	F	3.553.451	3.553.451	100,00%	0,00%
DEUDORES PRESUPUESTARIOS	G	12.562.980	12.390.633	98,63%	1,37%

La percepción de los ingresos proyectados para el 2019 fue acorde con lo presupuestado.

INGRESOS EDUCACION 2019



2.3. PESUPUESTO DE GASTOS

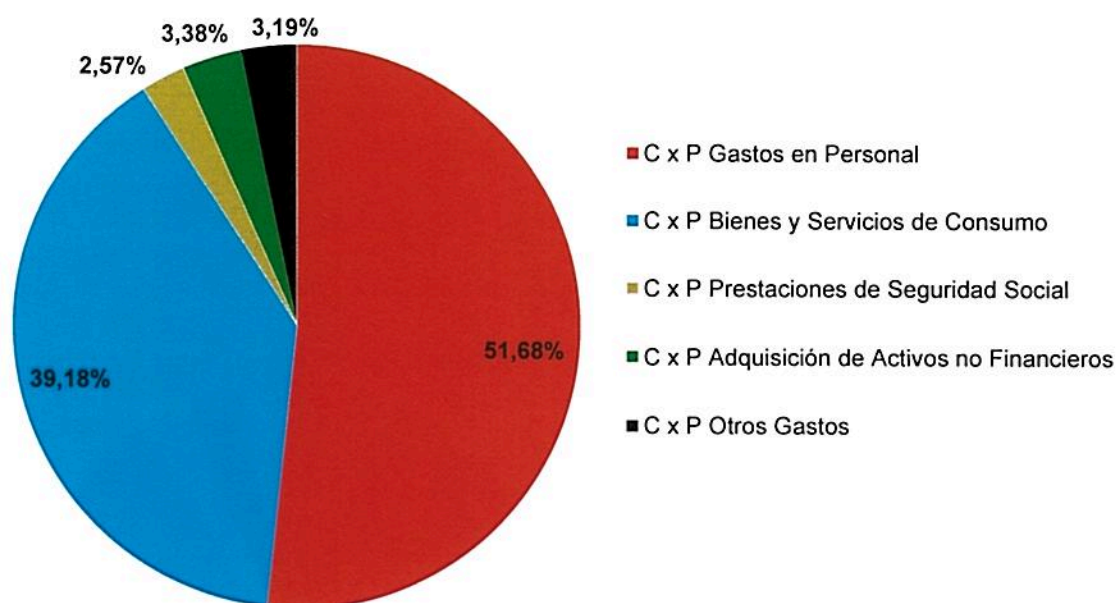
Presupuesto Vigente	Gastos Devengados (M\$)	Gastos Pagado (M\$)	% Cumplido
12.562.980	7.977.522	7.833.277	63,50%

Durante el 2019 se ejecutó el 63.50% de los gastos presupuestados, detallado de la siguiente forma:

Cuentas	#	Presupuesto Vigente (M\$)	Gastos Devengados (M\$)	Gastos Pagados (M\$)	% Cumplido
C x P Gastos en Personal	A	6.492.331	5.792.224	5.791.562	89,22%
C x P Bienes y Servicios de Consumo	B	4.922.216	1.775.371	1.657.223	36,07%
C x P Prestaciones de Seguridad Social	C	323.086	129.240	129.240	40,00%
C x P Adquisición de Activos no Financieros	D	424.877	253.239	229.204	59,60%
C x P Otros Gastos	E	400.471	27.447	26.048	6,85%
ACREEDORES PRESUPUESTARIOS	F	12.562.980	7.977.522	7.833.277	63,50%

De acuerdo a los gastos devengados en el 2019, el mejor rendimiento lo obtiene el Gasto en Personal, que representaron el 72,61% de los gastos devengados del ejercicio, seguido por el gasto en Bienes y Servicios de Consumo por 22,25%.

DISTRIBUCION DE GASTOS EDUCACION 2019



De lo anterior, se ha devengado un total de gastos de M\$7.977.522.-, correspondiente a un 63,50% del presupuesto proyectado.

3. SALUD

3.1. ANTECEDENTES

El presupuesto de educación año 2019 fue aprobado por el Concejo Municipal mediante el Decreto DAL N°909, de fecha 15 de noviembre 2018, el cual inicialmente establecía ingresos y gastos por M\$9.732.046.-, siendo lo anterior reformado mediante 6 modificaciones presupuestarias, aprobadas por el Concejo Municipal, que se detallan:

- Decreto DAM N°12, de 22 de enero de 2019:** dispone el reconocimiento de M\$788.165 por concepto de corrección del saldo inicial de caja presupuestado inicialmente. Como consecuencia de esta mayor disponibilidad presupuestaria se aumenta y se redistribuye el presupuesto, aumentando el Gastos en Personal por M\$75.296.-, Bienes y Servicios

de Consumo por M\$931.165.-, Adquisición de Activos no Financieros M\$72.453.-, a su vez disminuyendo el rubro Servicio de la Deuda en M\$277.995.- y Otros Gastos Corrientes en M\$12.754.-.

2. **Decreto DSP N°18, de 14 de mayo de 2019:** se aumenta el rubro de Transferencias Corrientes por M\$147.945.-, por concepto del fondo provenientes del Servicio de Salud Metropolitano Oriente. En cuanto a gastos, se aumenta y se redistribuye el presupuesto, aumentando el Gastos en Personal por M\$80.739.-, Otros Gastos Corrientes M\$37.624.-, Adquisición de Activos no Financieros M\$54.332.-, a su vez disminuyendo los gastos en Bienes y Servicios de Consumo en M\$24.748.-.
3. **Decreto DSP N°27, de 19 de julio de 2019:** se aumenta el rubro de Transferencias Corrientes por M\$18.456.-, por concepto del fondo provenientes del Servicio de Salud Metropolitano Oriente. Por lo anterior, se aumenta el Gastos en Personal por M\$10.663.- y los gastos en Bienes y Servicios de Consumo en M\$7.793.-.
4. **Decreto DSP N°37, de 27 de agosto de 2019:** se aumenta el rubro de Transferencias Corrientes por M\$78.579.-, por concepto del fondo provenientes del Servicio de Salud Metropolitano Oriente. En cuanto a gastos, se aumenta y se redistribuye el presupuesto, aumentando el Gastos en Personal por M\$147.702.-, Adquisición de Activos no Financieros M\$1.190.-, a su vez disminuyendo los gastos en Bienes y Servicios de Consumo en M\$70.313.-.
5. **Decreto DSP N°51, de 22 de octubre de 2019:** se aumenta el rubro de Transferencias Corrientes por M\$8.090.-, por concepto del fondo provenientes del Servicio de Salud Metropolitano Oriente. En cuanto a gastos, se aumenta y se redistribuye el presupuesto, aumentando el gasto en Adquisición de Activos no Financieros M\$12.000.-, a su vez disminuyendo los gastos en Bienes y Servicios de Consumo en M\$3.910.-.
6. **Decreto DSP N°64, de 20 de diciembre de 2019:** dispone el reconocimiento neto de M\$192.022.- por concepto de ingresos presupuestados, detallado como un aumento en Transferencias Corrientes en M\$308.423.-, en ingresos por percibir de M\$26.265.-, Ingresos de Operación en M\$22.334.- y una disminución en Otros Ingresos M\$165.000.-. De esta mayor disponibilidad de ingreso, se compensó con el aumento de gastos previamente presupuestados, lo que originó un aumento en el Gastos en Personal en M\$17.878.-, Bienes y Servicios de Consumo por M\$63.588.-, Prestaciones de Seguridad Social en M\$70.556.- y Adquisición de Activos no Financieros M\$40.000.-.

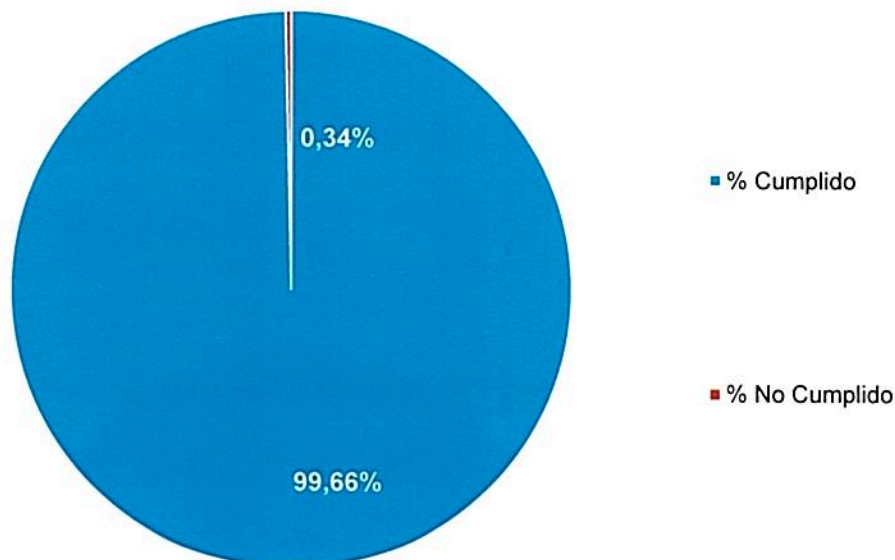
Con las precedidas modificaciones, el presupuesto vigente de Salud al 31/12/2019 ascendió a M\$10.965.303.-, lo que representó un aumento del 12,67% de lo presupuestado inicialmente.

3.2. PRESUPUESTO INGRESOS

Detalle	Presupuesto Inicial (M\$)	Modificaciones (M\$)	Presupuesto Vigente (M\$)	Ingresos Percibido (M\$)	% Cumplido	% No Cumplido
Ingresos Proyectados 2019	8.432.046	445.092	8.877.138	8.839.573	99,58%	0,42%
Saldo Inicial de Caja	1.300.000	788.165	2.088.165	2.088.165	100,00%	0,00%
DEUDORES PRESUPUESTARIOS	9.732.046	1.233.257	10.965.303	10.927.738	99,66%	0,34%

Conforme a los ingresos presupuestados para el año 2019, incluyendo sus modificaciones, se percibió un 99,58% de éstos al 31 de diciembre de 2019. Asimismo, mediante las modificaciones presupuestarias realizadas a la fecha se modificó el saldo inicial de caja, ascendiendo a un monto de M\$2.088.165 y que conforme la percepción de los ingresos del 2019, se afirma que el Departamento de Salud ha dispuso el 99,66% de los fondos presupuestados para ese año.

INGRESOS SALUD 2019



El presupuesto de ingresos de salud experimentó 6 modificaciones presupuestarias aprobadas por concejo, las que fueron ejecutadas conforme al acto aprobatorio, presentando la siguiente estructura:

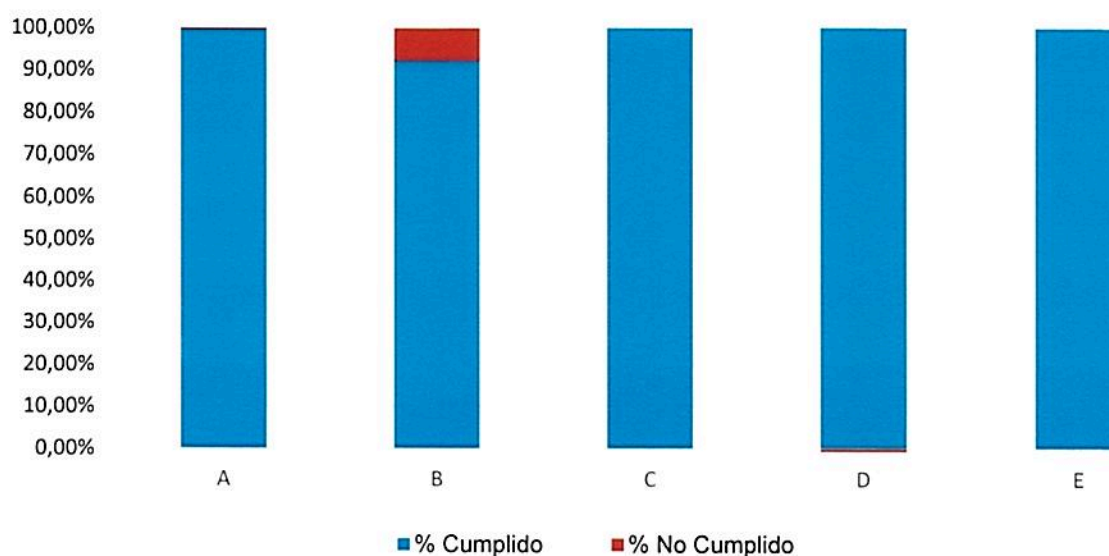
Denominación	Presupuesto Inicial (M\$)	Modificaciones (M\$)	Presupuesto Vigente (M\$)	%
C x C Transferencias Corrientes	7.948.368	561.493	8.509.861	77,61%
C x C Ingresos de Operación	120.747	22.334	143.081	1,30%
C x C Otros Ingresos Corrientes	362.931	-165.000	197.931	1,81%
C x C Recuperación de Préstamos	0	26.265	26.265	0,24%
Saldo Inicial de Caja	1.300.000	788.165	2.088.165	19,04%
DEUDORES PRESUPUESTARIOS	9.732.046	1.233.257	10.965.303	100,00%

Las modificaciones más importantes se generaron el saldo inicial de caja y el rubro C X C Transferencias Corrientes, respecto a este último, el 92,76% de esas modificaciones corresponde a transferencias por parte del Servicio de Salud Metropolitano Oriente.

Cumplido a nivel de ítems más significativos

Cuentas		Presupuesto Vigente (M\$)	Ingresos Percibidos (M\$)	% Cumplido	% No Cumplido
Del Servicio de Salud	A	4.980.262	4.958.763	99,57%	0,43%
De Otras Entidades Públicas	B	640.044	589.663	92,13%	7,87%
De Servicios Incorporados a su Gestión	C	2.853.750	2.853.750	100%	0,00%
Otros Ingresos	D	403.082	437.397	108,51%	-8,51%
Saldo Inicial de Caja	E	2.088.165	2.088.165	100,00%	0,00%
DEUDORES PRESUPUESTARIOS	F	10.965.303	10.927.738	99,66%	0,34%

INGRESOS SALUD 2019



3.3. PRESUPUESTO DE GASTOS

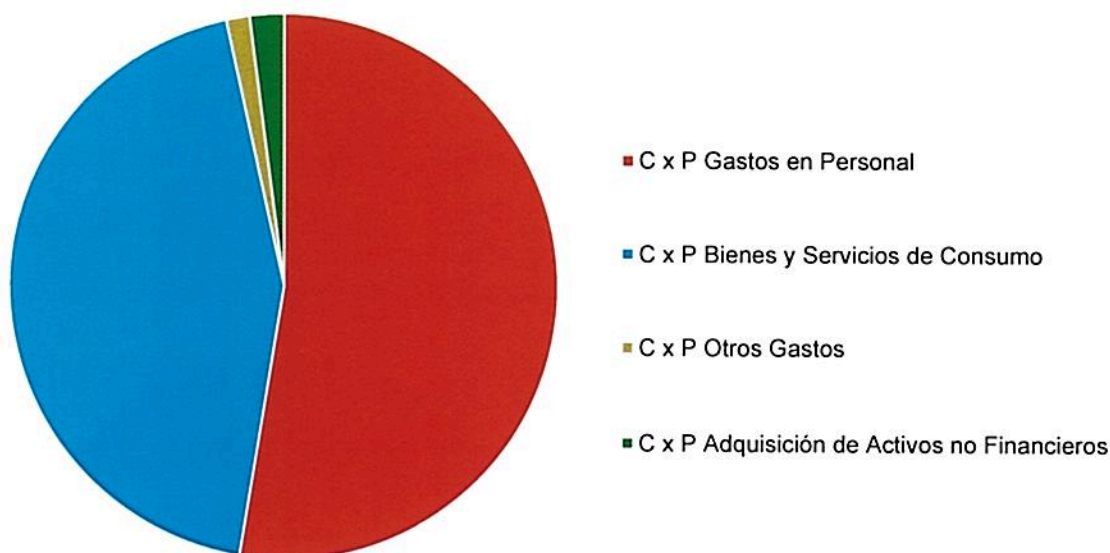
Presupuesto Vigente (M\$)	Gastos Devengados (M\$)	Gastos Pagado (M\$)	% Cumplido
10.965.303	8.152.640	8.069.545	74,35%

Durante el 2019 se ejecutó el 74,35% de los gastos presupuestados, detallado de la siguiente forma:

Cuentas	Presupuesto Vigente (M\$)	Presupuesto Devengado (M\$)	Presupuesto Pagado (M\$)	% Cumplido
C x P Gastos en Personal	5.764.982	5.460.776	5.460.776	94,72%
C x P Bienes y Servicios de Consumo	4.825.202	2.542.830	2.459.735	52,70%
C x P Otros Gastos	151.871	32.131	32.131	21,16%
C x P Adquisición de Activos no Financieros	223.249	116.903	116.903	52,36%
ACREEDORES PRESUPUESTARIOS	10.965.303	8.152.640	8.069.545	74,35%

De acuerdo a los gastos devengados en el 2019, el mejor rendimiento lo obtiene el Gasto en Personal, que representaron el 66,98% de los gastos devengados del ejercicio, seguido por el gasto en Bienes y Servicios de Consumo por 31,19%.

DISTRIBUCION DE GASTOS SALUD 2019



De lo anterior, al 31 de diciembre del año 2019 se ha devengado un total de gastos de M\$8.152.640, correspondiente a un 74,35% del presupuesto proyectado.

Precisiones Finales:

De acuerdo con lo analizado, del presupuesto municipal vigente al 31 de diciembre del año 2019, se desprenden los siguientes alcances:

- a) Se puede observar en términos generales que hubo un adecuado manejo de los presupuestos municipales, los que se desarrollaron al 31 de diciembre de 2019 con una correcta percepción de los ingresos presupuestados inicialmente, asimismo, los gastos se ejecutaron conforme a la legislación vigente.
- d) Al 31 de diciembre de 2019, las imposiciones del personal Municipal, de Educación y de Salud se encuentran totalmente pagadas, no existiendo deudas previsionales, conforme a certificación de antecedentes laborales y previsionales de la Dirección del Trabajo, informado por el Departamento de Administración del Capital Humano mediante correo electrónico de esa unidad de fecha 30 de marzo de 2020.
- e) El Departamento de Tesorería certifica que el fondo común municipal se encuentra pagado, conforme a certificado N°1 de fecha 6 de enero de 2020.
- f) La información con la que fue elaborado este informe fue suministrada por la Dirección de Administración y Finanzas mediante memorándum N°12 de 20 de enero de 2020.
- g) La lectura de este documento se complementa con los informes previamente emitidos, lo que permitirá al lector obtener mejores conclusiones sobre el presente.

Sin otro particular, se despide atentamente,



JOSE ANTONIO LOBOS SANHUEZA
DIRECTOR DE CONTROL INTERNO (S)

MEMO N° 12 /2019

ANT.: Información Trimestral de gestión presupuestaria de Ingresos y Gastos.

MAT.: Remite lo solicitado.

Lo Barnechea, 20 ENE 2020

DE : OMAR OYARZUN DETZEL
DIRECTOR DE ADMINISTRACION Y FINANZAS

A : GONZALO MOLINA PALOMO
DIRECTOR DE CONTROL INTERNO

Junto con saludar, según lo requerido trimestralmente respecto del informe de gestión presupuestaria de ingresos y gastos, en adjunto remito a usted los informes al 31 de diciembre de 2019, correspondientes a la Municipalidad y los Departamento de Salud y Educación

Sin otro particular, saluda atentamente a usted.




OMAR OYARZUN DETZEL
DIRECTOR DE ADMINISTRACIÓN Y FINANZAS

DISTRIBUCIÓN:

- Indicada
- Dpto. contabilidad
- Martín Zagal – Control Interno

GESTION PRESUPUESTARIO INGRESOS AL 31 DE DICIEMBRE DE 2019

Cuenta Subt Item Asig	Denominación	SP	CCOSTO	-----PRESUPUESTO-----			Devengado Mensual	Devengado Acumulada %	Saldo Presup.	PercibidoAcum	IngRealAcum	IngPorPerci
				Inicial	Modificaciones	Vigente						
03	Deudores Presupuestarios		92.819.381.011	37.869.138.534	130.688.519.545	7.106.441.764	117.240.376.589	89,00	-26.091.591.039	89.404.981.431	89.404.944.657	27.835.395.158
01	C x C Tributos sobre el uso de bienes y la realización de Patentes y Tasas por Derechos		75.050.187.447	6.507.360.365	81.557.547.812	4.979.646.944	87.430.966.272	100,00	-5.873.418.460	79.809.728.948	79.809.728.849	7.621.237.324
001	Patentes Municipales		26.567.921.216	559.624.235	27.127.545.451	377.394.758	34.198.073.556	100,00	-7.070.528.105	26.921.241.983	26.921.241.925	7.276.831.573
001	De Beneficio Municipal [1]		19.601.980.104	1.118.168.132	20.720.148.236	-130.444.540	27.511.583.064	100,00	-6.791.434.828	20.676.745.238	20.676.745.210	6.834.837.826
001	Patentes Comerciales		18.413.347.073	1.379.523.772	19.792.870.845	-157.921.460	26.581.145.031	100,00	-6.788.274.186	19.765.780.098	19.765.780.076	6.815.364.933
002	Patentes Profesionales		22.736.448	892.970	23.629.418	1.093.311	29.575.288	100,00	-5.945.870	23.411.579	23.411.579	6.163.709
003	Patentes de Alcoholes		42.248.369	2.323.886	44.572.255	511.119	44.535.232	99,00	37.023	44.535.232	44.535.232	0
004	Patentes Via Publica		7.268.100	471.282	7.739.382	45.972	10.824.246	100,00	-3.084.864	7.364.708	7.364.708	3.459.538
005	Patentes Temporales		5.353.473	1.095.139	6.448.612	797.892	7.222.200	100,00	-773.588	6.538.057	6.538.057	684.143
006	Patente de Alcoholes Art 3º		3.045.415	-2.534.952	510.463	0	487.974	95,00	22.489	487.974	487.974	0
007	Microempresas		8.330.999	1.039.021	9.370.020	-30.249	18.430.152	100,00	-9.060.132	9.264.649	9.264.643	9.165.503
008	Patentes fuera de rol		1.099.650.227	-264.642.986	835.007.241	25.058.875	819.362.941	98,00	15.644.300	819.362.941	819.362.941	0
002	Derechos de Aseo		3.391.688.810	-95.777.786	3.295.911.024	349.223.417	3.562.537.513	100,00	-266.626.489	3.197.369.894	3.197.369.868	365.167.619
001	En Impuesto Territorial 1		2.991.287.500	-132.025.359	2.859.262.141	337.404.000	2.758.830.609	96,00	100.431.532	2.758.830.609	2.758.830.609	0
002	En Patentes Municipales 1		349.901.310	-21.250.000	328.651.310	4.150.835	499.660.691	100,00	-171.009.381	327.230.860	327.230.854	172.429.831
003	Cobro Directo 1		50.500.000	57.497.573	107.997.573	7.668.582	304.046.213	100,00	-196.048.640	111.308.425	111.308.405	192.737.788
001	Servio Especial de Aseo		48.000.000	30.917.215	78.917.215	7.641.862	79.842.375	100,00	-925.160	79.842.375	79.842.375	0
002	Cobro Directo por Servicio Aseo Domiciliario		2.500.000	26.580.358	29.080.358	26.720	224.203.838	100,00	-195.123.480	31.466.050	31.466.030	192.737.788
003	Otros Derechos		3.569.252.302	-487.117.605	3.082.134.697	162.216.010	3.094.601.485	100,00	-12.466.788	3.017.775.357	3.017.775.353	76.826.128
001	Urbanización y Construcción 1		2.048.701.062	-542.412.264	1.506.288.798	77.801.236	1.449.977.105	96,00	56.311.693	1.449.975.505	1.449.975.505	1.600
001	Permiso Edificación Obras Nuevas		618.869.139	-307.872.607	310.996.532	4.777.663	291.952.857	93,00	19.043.675	291.952.857	291.952.857	0
002	Permiso de Obra Menor		457.322.358	7.909.439	465.231.797	42.064.581	415.975.714	89,00	49.256.083	415.975.714	415.975.714	0
003	Derecho Ingreso de Expediente		388.291.427	-388.291.427	0	0	-65.600	100,00	65.600	-65.600	-65.600	0
004	Derecho Aprobacion Urbanizacion		266.093.042	-15.471.566	250.621.476	312.668	249.953.373	99,00	668.103	249.953.373	249.953.373	0
005	Permiso Ocaionales Ocup. BNUP		254.825.499	145.763.812	400.589.311	25.190.807	412.404.135	100,00	-11.814.824	412.402.535	412.402.535	1.600

gbr

GESTION PRESUPUESTARIO INGRESOS AL 31 DE DICIEMBRE DE 2019

Cuenta	Subt	Item	Asig	Denominación	SP	CCOSTO	Inicial	Modificaciones	Vigente	Devengado Mensual	Devengado Acumulada	%	Saldo Presup.	PercibidoAcum	IngRealAcum	IngPorPerci
							5.735.667	1.267.794	7.003.461	351.682	6.901.032	98,00	102.429	6.901.032	6.901.032	0
				Derechos Copia de Plano			56.313.056	14.353.226	70.666.282	5.076.635	71.689.669	100,00	-1.023.387	71.689.669	71.689.669	0
				Derecho Certificados Varios			1.250.874	-70.935	1.179.939	27.200	1.165.925	98,00	14.014	1.165.925	1.165.925	0
				Otros Derechos DOM No Asignados			0	2.775.533	2.775.533	119.100	2.894.633	100,00	-119.100	2.894.633	2.894.633	0
				Permisos Provisorios 1			316.284.240	-40.970.261	275.313.979	-1.396.700	307.019.808	100,00	-31.705.829	272.676.897	272.676.897	34.342.911
				Propaganda 1			1.150.000.000	43.215.719	1.193.215.719	85.262.960	1.189.478.383	99,00	3.737.336	1.189.478.383	1.189.478.383	0
				Transferencia de Vehiculos 1			54.267.000	50.273.668	104.540.668	429.414	145.231.556	100,00	-40.690.888	102.749.939	102.749.939	42.481.617
				Otros 1			0	4.026.174	4.026.174	0	4.026.174	100,00	0	4.026.174	4.026.174	0
				Derechos Ocupacion Aparcadero			117.000	-17.909	99.091	14.885	112.314	100,00	-13.223	112.314	112.314	0
				Derechos Sellos Transito			4.150.000	1.083.092	5.233.092	427.970	5.127.755	97,00	105.337	5.127.755	5.127.755	0
				Derechos Varios Direcc.TTO.			0	41.242.972	41.242.972	0	41.242.972	100,00	0	41.242.972	41.242.972	0
				Derechos Concesion P/Publicidad			50.000.000	3.933.473	53.933.473	-23.365	94.706.551	100,00	-40.773.078	52.224.934	52.224.930	42.481.617
				Derechos Concesion de BNUP			0	5.866	5.866	9.924	15.790	100,00	-9.924	15.790	15.790	0
				Derechos Varios Patentes C.I.P.A			5.000.000	24.351.494	29.351.494	-3.600.129	29.351.494	100,00	0	29.351.494	29.351.494	0
				Otras			0	25.848.318	25.848.318	-3.600.129	25.848.318	100,00	0	25.848.318	25.848.318	0
				Cobro de Depositos de Garantia			5.000.000	-1.496.824	3.503.176	0	3.503.176	100,00	0	3.503.176	3.503.176	0
				Derechos de Señales Informativas			21.916.251.124	94.586.545	22.010.837.669	142.630.150	20.786.309.543	94,00	1.224.528.126	20.441.903.792	20.441.903.751	344.405.751
				Permisos y Licencias			21.639.842.598	0	21.639.842.598	114.307.309	20.420.566.359	94,00	1.219.276.239	20.076.160.608	20.076.160.567	344.405.751
				Permisos de Circulación			8.114.940.974	0	8.114.940.974	42.865.229	7.657.712.485	94,00	457.228.489	7.528.560.227	7.528.560.186	129.152.258
				De Beneficio Municipal 1			13.524.901.624	0	13.524.901.624	71.442.080	12.762.853.874	94,00	762.047.750	12.547.600.381	12.547.600.381	215.253.493
				De Beneficio Fondo Común Municipal 1			276.408.526	94.586.545	370.995.071	28.322.841	365.743.184	98,00	5.251.887	365.743.184	365.743.184	0
				Licencias de Conducir y similares			26.566.015.107	5.853.149.585	32.419.164.692	4.459.622.036	32.446.583.173	100,00	-27.418.481	32.446.583.173	32.446.583.173	0
				Participación en Impuesto Territorial - Art. 37 DL.Nº C x C Transferencias Corrientes			222.000.000	181.445.185	403.445.185	61.473.137	405.094.074	100,00	-1.648.889	405.094.074	405.094.074	0
				Del Sector Privado			0	8.400.000	8.400.000	0	4.200.000	50,00	4.200.000	4.200.000	4.200.000	0
				Aportes del Sector Privado			0	8.400.000	8.400.000	0	4.200.000	50,00	4.200.000	4.200.000	4.200.000	0
				De Otras Entidades Públicas			222.000.000	173.045.185	395.045.185	61.473.137	400.894.074	100,00	-5.848.889	400.894.074	400.894.074	0
				De la Subsecretaría de Desarrollo Regional y Administrativo 1			212.000.000	-1.351.277	210.648.723	0	210.648.723	100,00	0	210.648.723	210.648.723	0

gbr

GESTION PRESUPUESTARIO INGRESOS AL 31 DE DICIEMBRE DE 2019

Cuenta Subt Item Asig	Denominación	SP	CCOSTO	-----PRESUPUESTO-----			Vigente	Devengado		Devolgido Acumulada %	Saldo Presup.	PercibidoAcum	IngRealAcum	IngPorPerci
				Inicial	Modificaciones	212.000.000		210.648.723	Mensual					
999	Otras Transferencias Corrientes de la SUBDERE Del Tesoro Publico			212.000.000	-1.351.277	210.648.723	0	0	210.648.723	100,00	0	210.648.723	210.648.723	0
007				0	82.967.248	82.967.248	15.375.038	42.718.038	51,00	40.249.210	42.718.038	42.718.038	42.718.038	0
999	Otras Transferencias Corrientes del Tesoro Público			0	82.967.248	82.967.248	15.375.038	42.718.038	51,00	40.249.210	42.718.038	42.718.038	42.718.038	0
099	De Otras Entidades Públicas			10.000.000	91.429.214	101.429.214	46.098.099	147.527.313	100,00	-46.098.099	147.527.313	147.527.313	147.527.313	0
005	Bono Especial			0	0	0	28.082.390	28.082.390	100,00	-28.082.390	28.082.390	28.082.390	28.082.390	0
006	Aporte Serviu para Viviendas Sociales			10.000.000	91.429.214	101.429.214	18.015.709	119.444.923	100,00	-18.015.709	119.444.923	119.444.923	119.444.923	0
06	C x C Rentas de la Propiedad			1.179.163.063	241.330.014	1.420.493.077	94.330.909	1.386.987.362	97,00	33.505.715	1.386.987.362	1.386.987.362	1.386.987.362	0
01	Arriendo de Activos No Financieros			50.452.510	55.306.877	105.759.387	3.224.570	99.239.322	93,00	6.520.065	99.239.322	99.239.322	99.239.322	0
03	Intereses			1.100.000.000	214.733.690	1.314.733.690	91.106.339	1.287.748.040	97,00	26.985.650	1.287.748.040	1.287.748.040	1.287.748.040	0
99	Otras Rentas de la Propiedad			28.710.553	-28.710.553	0	0	0	100,00	0	0	0	0	0
07	C x C Ingresos de Operación			25.000.000	24.859.376	49.859.376	789.119	50.898.862	100,00	-1.039.486	50.524.271	50.524.270	50.524.270	374.591
02	Venta de Servicios			25.000.000	24.859.376	49.859.376	789.119	50.898.862	100,00	-1.039.486	50.524.271	50.524.270	50.524.270	374.591
002	Otros Ingresos Propios			25.000.000	18.782.023	43.782.023	789.119	44.821.509	100,00	-1.039.486	44.446.918	44.272.134	44.272.134	374.591
003	Serv.Especiales de Aseo y Ornato a Particulares			0	946.753	946.753	0	946.753	100,00	0	946.753	946.753	946.753	0
004	Estacionamientos			0	5.130.600	5.130.600	0	5.130.600	100,00	0	5.130.600	5.305.383	5.305.383	0
08	C x C Otros Ingresos Corrientes			3.699.012.053	1.275.785.467	4.974.797.520	303.673.009	5.294.855.727	100,00	-320.058.207	4.997.097.945	4.997.061.171	4.997.061.171	297.757.782
01	Recuperaciones y Reembolsos por Licencias Médicas			70.000.000	9.467.366	79.467.366	19.053.450	153.495.023	100,00	-74.027.657	92.256.063	92.256.063	92.256.063	61.238.960
001	Reembolso Art. 4 Ley N°19.345 y Ley N°19.117			0	642.112	642.112	0	642.112	100,00	0	642.112	642.112	642.112	0
001	Reembolso Art. 4 Ley N°19.345 y Ley N°19.117			0	642.112	642.112	0	642.112	100,00	0	642.112	642.112	642.112	0
002	Recuperaciones Art. 12 Ley N°18.196 y Ley N°19.117			70.000.000	8.825.254	78.825.254	19.053.450	152.852.911	100,00	-74.027.657	91.613.951	91.613.951	91.613.951	61.238.960
001	Recuperaciones Art. 12 Ley N°18.196 y Ley N°19.117			70.000.000	8.825.254	78.825.254	19.053.450	152.852.911	100,00	-74.027.657	91.613.951	91.613.951	91.613.951	61.238.960
02	Multas y Sanciones Pecuniarias			1.774.012.053	628.429.184	2.402.441.237	119.358.002	2.675.018.313	100,00	-272.577.076	2.438.499.491	2.438.462.717	2.438.462.717	236.518.822
001	Multas - De Beneficio Municipal			650.000.000	274.925.354	924.925.354	45.553.894	1.155.283.536	100,00	-230.358.182	919.309.791	919.273.017	919.273.017	235.973.745
001	Multas Ley de Tránsito			450.000.000	95.410.628	545.410.628	34.760.217	537.879.789	98,00	7.530.839	537.879.789	537.843.015	537.843.015	0
002	Multas Art.14 N°6 Inc 2 Ley N°18.695, Multas Tag			0	588.396	588.396	-147.099	16.769.286	100,00	-16.180.890	588.396	588.396	588.396	16.180.890
003	Multas Art. 42, Decreto N°900 de 1996, Ministerio de Obras			190.000.000	-178.972.887	11.027.113	0	10.409.211	94,00	617.902	10.409.211	10.409.211	10.409.211	0

GESTION PRESUPUESTARIO INGRESOS AL 31 DE DICIEMBRE DE 2019

Cuenta	Subt	Item	Asig	Denominación	SP	CC	COSTO	-----PRESUPUESTO-----	Vigente	Devengado Mensual	Devengado Acumulada	%	Saldo Presup.	PercibidoAcum	IngRealAcum	IngPorPerci
	999			Otras Multas de Beneficio Municipal			10.000.000	357.899.217	367.899.217	10.940.776	590.225.250	100,00	-222.326.033	370.432.395	370.432.395	219.792.855
	001			Otras Multas de Beneficio Municipal			10.000.000	357.899.217	367.899.217	10.940.776	590.225.250	100,00	-222.326.033	370.432.395	370.432.395	219.792.855
002				Multas Art. 14, N° 6, Ley N° 18.695 – De Beneficio Fondo N°18.695, Multas Tag			60.000.000	-14.732.961	45.267.039	372.165	45.071.649	99,00	195.390	45.071.649	45.071.649	0
003				Multas Art.42, Decreto N°900 de 1996, Ministerio de Obras Multas Ley de Alcoholes – De Beneficio Municipal			60.000.000	-14.889.892	45.110.108	372.165	44.914.718	99,00	195.390	44.914.718	44.914.718	0
003				Multas Ley de Alcoholes – De Beneficio Servicios de Salud			8.624.273	-5.575.031	3.049.242	119.093	2.753.724	90,00	295.518	2.753.724	2.753.724	0
004				Registro de Multas de Tránsito No Pagadas – De Beneficio Multas TTo. No Pagadas Propias			5.749.500	-3.716.670	2.032.830	79.394	1.835.833	90,00	196.997	1.835.833	1.835.833	0
005				20 % Multas TTo. No Pagadas Otros Municipios			104.736.413	28.051.886	132.788.299	4.309.222	131.233.111	98,00	1.555.188	131.233.111	131.233.111	0
001				Registro de Multas de Tránsito No Pagadas – De Beneficio Multas TTo. No Pagadas Propias			55.956.468	20.822.436	76.778.904	3.734.939	75.285.916	98,00	1.492.988	75.285.916	75.285.916	0
002				20 % Multas TTo. No Pagadas Otros Municipios			48.779.945	7.229.450	56.009.395	574.283	55.947.195	99,00	62.200	55.947.195	55.947.195	0
006				Registro de Multas de Tránsito No Pagadas – De Beneficio			244.901.867	24.515.534	269.417.401	2.669.265	268.970.568	99,00	446.833	268.970.568	268.970.568	0
001				Registro de Multas de Tránsito No Pagadas – De Beneficio			195.123.720	29.101.260	224.224.980	2.297.088	223.974.060	99,00	250.920	223.974.060	223.974.060	0
002				Multas RMNP 30%/50% Beneficio Otros Intereses			49.778.147	-4.585.726	45.192.421	372.177	44.996.508	99,00	195.913	44.996.508	44.996.508	0
008				Multas e intereses S/D° Municipales			700.000.000	324.961.072	1.024.961.072	66.254.969	1.069.869.892	100,00	-44.908.820	1.069.324.815	1.069.324.815	545.077
001				Multas Convenio			700.000.000	320.742.519	1.020.742.519	63.870.757	1.064.863.143	100,00	-44.120.624	1.064.863.143	1.064.863.143	0
002				Participación del Fondo Común Municipal – Art. 38 D. L. N° Participación Anual			0	4.218.553	4.218.553	2.384.212	5.006.749	100,00	-788.196	4.461.672	4.461.672	545.077
03				Fondos de Terceros			1.600.000.000	110.072.797	1.710.072.797	158.543.303	1.719.883.028	100,00	-9.810.231	1.719.883.028	1.719.883.028	0
001				Arancel al Registro de Multas de Tránsito No Pagadas			20.000.000	294.452	20.294.452	219.870	20.295.146	100,00	-694	20.295.146	20.295.146	0
001				Arancel 8%			20.000.000	294.452	20.294.452	219.870	20.295.146	100,00	-694	20.295.146	20.295.146	0
002				Arancel SRC			20.000.000	286.266	20.286.266	219.870	20.286.960	100,00	-694	20.286.960	20.286.960	0
99				Otros			235.000.000	527.521.668	762.521.668	6.498.384	726.164.217	95,00	36.357.451	726.164.217	726.164.217	0
001				Devoluciones y Reintegros no Provenientes de Impuestos			0	6.852.499	6.852.499	93.857	6.946.356	100,00	-93.857	6.946.356	6.946.356	0
999				Otros			235.000.000	520.669.169	755.669.169	6.404.527	719.217.861	95,00	36.451.308	719.217.861	719.217.861	0
001				Otros Ingresos			200.000.000	389.156.411	589.156.411	3.765.407	552.052.985	93,00	37.103.426	552.052.985	552.052.985	0

GESTION PRESUPUESTARIO INGRESOS AL 31 DE DICIEMBRE DE 2019

Cuenta		-----PRESUPUESTO-----				Saldo		IngRealAcum		IngPorPerci				
Subt	Item	Asig	Denominación	SP	CCOSTO	Inicial	Modificaciones	Vigente	Devengado	Devengado	Percibido	Acum	Acum	Perci
									Mensual	Acumulada	%	Presup.		
	002		Devolucion y Reintegros Vrs.			30.000.000	136.512.758	166.512.758	2.639.120	167.164.876	100,00	-652.118	167.164.876	0
	010		Otros de Patentes Comerciales			5.000.000	-5.000.000	0	0	0	0	0	0	0
10			C x C Venta de Activos No Financieros			0	1.093.157.516	1.093.157.516	0	1.093.157.516	100,00	0	1.093.157.516	0
	01		Terrenos			0	1.093.157.516	1.093.157.516	0	1.093.157.516	100,00	0	1.093.157.516	0
	001		Venta de Bienes Raices			0	1.093.157.516	1.093.157.516	0	1.093.157.516	100,00	0	1.093.157.516	0
12			C x C Recuperación de Préstamos			1.484.018.448	-293.548.185	1.190.470.263	1.666.430.188	21.144.292.543	100,00	-19.953.822.280	1.228.267.182	19.916.025.461
	10		Ingresos por Percibir			1.484.018.448	-293.548.185	1.190.470.263	1.666.430.188	21.144.292.543	100,00	-19.953.822.280	1.228.267.182	19.916.025.461
	002		Patentes Comerciales Año Anterior			971.644.027	-110.818.520	860.825.507	1.128.326.004	13.423.057.946	100,00	-12.562.232.439	899.215.601	12.523.842.345
	003		Derecho de Aseo Año Anterior			29.939.378	-3.437.695	26.501.683	-5.899.432	430.929.881	100,00	-404.428.198	26.565.031	404.364.856
	004		Derechos Propaganda Año Anterior			2.863.713	-260.962	2.602.751	-2.512.197	340.303.107	100,00	-337.700.356	2.602.751	337.700.356
	005		Derechos BNUP Año Anterior			4.827.035	-3.422.025	1.405.010	21.823	298.270.696	100,00	-296.865.686	1.405.010	296.865.686
	006		Multa No Decl Capital Año Anterior			942.249	-461.457	480.792	679.846.359	1.246.043.555	100,00	-1.245.562.763	480.792	1.245.562.763
	007		Otros Derechos Rentas Año Anterior			24.741	-5.341	19.400	0	93.845	100,00	-74.445	19.401	74.445
	008		Intereses Convenios Año Anterior			1.988.756	-1.988.756	0	0	4.050	100,00	-4.050	0	4.050
	009		Servicio Especial de Aseo			5.161.197	3.761.375	8.922.572	-7.855.531	30.739.743	100,00	-21.817.171	8.922.592	21.817.171
	010		Permisos Provisorios			0	0	0	0	279.470	100,00	-279.470	0	279.470
	011		Permisos de Circulación Benef. Municipal			169.491.150	-70.959.401	98.531.749	-871.621	693.924.214	100,00	-595.392.465	98.729.173	595.195.082
	012		Permisos de Circulación Fondo Común			282.485.244	-117.249.784	165.235.460	-1.452.700	1.156.539.313	100,00	-991.303.853	164.548.557	991.990.756
	013		Patentes Profesionales			746.908	197.283	944.191	-7.079	24.780.798	100,00	-23.836.607	944.191	23.836.607
	014		Patentes Alcoholes			245.781	-245.781	0	0	1.280.801	100,00	-1.280.801	0	1.280.801
	015		Patentes Via Publica			370.654	40.605	411.259	-512.118	20.074.109	100,00	-19.662.850	411.259	19.662.850
	016		Patentes Temporales			0	88.644	88.644	0	1.333.349	100,00	-1.244.705	88.644	1.244.705
	017		Patente de Alcoholes Art.3º			0	0	0	0	1.116.053	100,00	-1.116.053	0	1.116.053
	018		Microempresas			1.024.889	534.253	1.559.142	-243.289	43.931.757	100,00	-42.372.615	1.486.120	42.445.643
	023		Otros Ingresos Proprios			0	0	0	0	242.999	100,00	-242.999	0	242.999
	024		Mults Art. 52 Ley de Rentas Municipales			0	0	0	0	1.313.122.779	100,00	-1.313.122.779	0	1.313.122.779
	099		Otros Derechos Año Anterior			0	0	0	0	29.197	100,00	-29.197	0	29.197

GESTION PRESUPUESTARIO INGRESOS AL 31 DE DICIEMBRE DE 2019

Cuenta	Subt	Item	Asig	Denominación	SP	CCOSTO	Inicial	Modificaciones	-----PRESUPUESTO-----	Vigente	Devengado Mensual	Devengado Acumulada	%	Saldo Presup.	PercibidoAcum	IngRealAcum	IngPorPerci
100				En Patentes Municipales (Derechos de Aseo)			0	0	0	0	0	333.822.023	100,00	-333.822.023	0	0	333.822.023
101				Cobro Directo por Servicios Aseo Domiciliario			0	0	0	0	0	1.091.878.959	100,00	-1.091.878.959	0	0	1.091.878.959
102				Reembolso Art. 4 Ley Nº19.345 y Ley Nº 19.117 Art. Unico			0	0	0	0	-24.490.547	0	0	0	0	0	0
103				Recuperacion Art. 12 Ley Nº 18196 y Ley Nº 19117			9.364.886	11.364.592	20.729.478	20.729.478	-87.936.897	20.729.478	100,00	0	20.729.478	20.729.478	0
104				Derechos De Señales Informativas			0	0	0	0	0	5.026.653	100,00	-5.026.653	0	0	5.026.653
105				Otras Multas de Beneficio Municipal			2.897.840	-685.215	2.212.625	2.212.625	-9.982.587	602.474.686	100,00	-600.262.061	2.118.556	2.118.556	600.356.130
106				Multas Art. 14 N°6 Inc.2 Ley Nº18695, Multas Tag C x C			0	0	0	0	0	64.263.082	100,00	-64.263.082	0	0	64.263.082
13				Transferencias para Gastos de Capital			160.000.000	299.014.801	459.014.801	459.014.801	98.458	434.124.233	94,00	24.890.568	434.124.233	434.124.233	0
03				De Otras Entidades Públicas			160.000.000	299.014.801	459.014.801	459.014.801	98.458	434.124.233	94,00	24.890.568	434.124.233	434.124.233	0
002				De la Subsecretaría de Desarrollo Regional y Administrativo			70.000.000	288.720.415	358.720.415	358.720.415	0	333.814.505	93,00	24.905.910	333.814.505	333.814.505	0
001				Programa Mejoramiento Urbano y Equipamiento Comunal			0	53.726.336	53.726.336	53.726.336	0	33.672.027	62,00	20.054.309	33.672.027	33.672.027	0
002				Programa Mejoramiento de Barrios			0	234.994.079	234.994.079	234.994.079	0	234.994.079	100,00	0	234.994.079	234.994.079	0
999				Otras Transferencias para Gastos de Capital de la SUBDERE Del Tesoro Público			70.000.000	0	70.000.000	70.000.000	0	65.148.399	93,00	4.851.601	65.148.399	65.148.399	0
005				Patentes Míneras Ley Nº 19.143			90.000.000	10.294.386	100.294.386	100.294.386	98.458	100.309.728	100,00	-15.342	100.309.728	100.309.728	0
001				Patentes Míneras Ley Nº 19.143			90.000.000	10.294.386	100.294.386	100.294.386	98.458	100.309.728	100,00	-15.342	100.309.728	100.309.728	0
15				SALDO INICIAL DE CAJA			11.000.000.000	28.539.733.995	39.539.733.995	39.539.733.995	0	0	0,00	0	0	0	0

gbr

GESTION PRESUPUESTARIO GASTOS
AL 31 DE DICIEMBRE DE 2019

Cuenta	Subt Item	Asig	Denominación	SP	CCOSTO	1	2	3	4	5	6	3 - 6	Disponible	Devengado	Pagado	7 - 8
						Inicial	Modificación	Vigente	%	Preobligación	Obligación	Presup.				
						-----PRESUPUESTO-----										
			Acreedores Presupuestarios			92.819.381.011	37.869.138.534	130.688.519.545	81,66	20.401.044.058	106.721.484.555	23.967.034.900	3.565.990.932	88.569.314.045	87.285.704.457	1.283.609.588
21			C x P Gastos en Personal			15.142.661.440	2.168.595.728	17.311.257.168	86,30	911.227.364	14.938.997.588	2.372.259.580	1.461.032.216	14.682.720.497	14.682.720.497	0
	01		Personal de Planta			7.672.368.017	21.735	7.672.389.752	87,67	0	6.726.316.233	946.073.519	946.073.519	6.713.662.797	6.713.662.797	0
	001		Sueldos y Sobresueldos			4.848.550.850	900.000	4.849.450.850	95,36	0	4.624.202.941	225.247.909	225.247.909	4.624.202.941	4.624.202.941	0
	001		Sueldos base			1.158.114.561	0	1.158.114.561	93,55	0	1.083.454.846	74.659.715	74.659.715	1.083.454.846	1.083.454.846	0
	002		Asignación de Antigüedad			104.313.644	0	104.313.644	82,43	0	85.984.574	18.329.070	18.329.070	85.984.574	85.984.574	0
	002		Asignación de Antigüedad, Art. 97, letra g), de la Ley N° 18.883, y Leyes N° 19.180 y 19.280 ¹			104.313.644	0	104.313.644	82,43	0	85.984.574	18.329.070	18.329.070	85.984.574	85.984.574	0
	003		Asignación Profesional			520.320.809	0	520.320.809	91,30	0	475.042.563	45.278.246	45.278.246	475.042.563	475.042.563	0
	001		Asignación Profesional, Decreto Ley N° 479, de 1974 ¹			520.320.809	0	520.320.809	91,30	0	475.042.563	45.278.246	45.278.246	475.042.563	475.042.563	0
	007		Asignaciones del D.L. N° 3.551, de 1981			2.128.362.969	0	2.128.362.969	98,31	0	2.092.473.387	35.889.582	35.889.582	2.092.473.387	2.092.473.387	0
	001		Asignación Municipal, Art. 24 y 31 DL. N° 3.551, de 1981 ¹			2.128.362.969	0	2.128.362.969	98,31	0	2.092.473.387	35.889.582	35.889.582	2.092.473.387	2.092.473.387	0
	009		Asignaciones Especiales			90.401.798	0	90.401.798	90,01	0	81.366.692	9.035.106	9.035.106	81.366.692	81.366.692	0
	005		Asignación Art. 1, Ley N° 19.529 ¹			90.401.798	0	90.401.798	90,01	0	81.366.692	9.035.106	9.035.106	81.366.692	81.366.692	0
	010		Asignación de Pérdida de Caja			0	400.000	400.000	78,74	0	314.955	85.045	85.045	314.955	314.955	0
	001		Asignación por Pérdida de Caja, Art. 97, letra a), Ley N° 18.883 ¹			0	400.000	400.000	78,74	0	314.955	85.045	85.045	314.955	314.955	0
	014		Asignaciones Compensatorias			709.826.267	500.000	710.326.267	95,80	0	680.497.070	29.829.197	29.829.197	680.497.070	680.497.070	0
	001		Incremento Previsional, Art. 2, D.L. 3501, de 1980 ¹			246.536.169	0	246.536.169	93,50	0	230.501.644	16.034.525	16.034.525	230.501.644	230.501.644	0
	002		Bonificación Compensatoria de Salud, Art. 3°, Ley N° 18.566 ¹			138.517.383	0	138.517.383	97,70	0	135.336.984	3.180.399	3.180.399	135.336.984	135.336.984	0
	003		Bonificación Compensatoria, Art. 10, Ley N° 18.675 ¹			324.537.911	-27.124	324.510.787	96,84	0	314.264.633	10.246.154	10.246.154	314.264.633	314.264.633	0
	004		Bonificación Adicional, Art. 11, Ley N° 18.675 ¹			234.804	527.124	761.928	51,69	0	393.809	368.119	368.119	393.809	393.809	0
	015		Asignaciones Sustitutivas			84.708.564	0	84.708.564	89,85	0	76.114.400	8.594.164	8.594.164	76.114.400	76.114.400	0
	001		Asignación Única, Art. 4, Ley N° 18.717 ¹			84.708.564	0	84.708.564	89,85	0	76.114.400	8.594.164	8.594.164	76.114.400	76.114.400	0
	019		Asignación de Responsabilidad			15.436.809	0	15.436.809	82,66	0	12.759.630	2.677.179	2.677.179	12.759.630	12.759.630	0
	001		Asignación de Responsabilidad Judicial, Art. 2, Ley N° 20.008 ¹			15.436.809	0	15.436.809	82,66	0	12.759.630	2.677.179	2.677.179	12.759.630	12.759.630	0
	043		Asignación inherente al Cargo Ley 18.695			37.065.429	0	37.065.429	97,65	0	36.194.824	870.605	870.605	36.194.824	36.194.824	0
	002		Aportes del Empleador			231.231.986	-9.500.000	221.731.986	68,24	0	151.307.764	70.424.222	70.424.222	138.676.063	138.676.063	0

GESTION PRESUPUESTARIO GASTOS
AL 31 DE DICIEMBRE DE 2019

Cuenta	Subt Item	Asig	Denominación	SP	CCOSTO	1	2	3	4	5	6	3 - 6	Devengado	Pagado	Exigible
						Inicial	Modificación	Vigente	%	Preobligación	Obligación	Saldo			
						-----PRESUPUESTO-----									
001			A Servicios de Bienestar			41.833.361	0	41.833.361	100,00	0	41.833.361	0	29.201.660	29.201.660	0
002			Otras Cotizaciones Previsionales			189.398.625	-9.500.000	179.898.625	60,85	0	109.474.403	70.424.222	109.474.403	109.474.403	0
001			Otras Cotizaciones Previsionales			68.541.576	0	68.541.576	74,10	0	50.792.399	17.749.177	50.792.399	50.792.399	0
002			Bono Laboral de la Ley Nro. 20.305			10.693.025	-9.500.000	1.193.025	12,44	0	148.425	1.044.600	148.425	148.425	0
003			Seguros AFP Costo Municipal			110.164.024	0	110.164.024	53,13	0	58.533.579	51.630.445	58.533.579	58.533.579	0
003			Asignaciones por Desempeño			1.127.257.809	-400.000	1.126.857.809	89,29	0	1.006.161.872	120.695.937	1.006.161.872	1.006.161.872	0
001			Desempeño Institucional			1.127.257.809	-400.000	1.126.857.809	89,29	0	1.006.161.872	120.695.937	1.006.161.872	1.006.161.872	0
001			Asignación de Mejoramiento de la Gestión Municipal, Art. 1, Ley N° 20.008 ¹			1.127.257.809	-400.000	1.126.857.809	89,29	0	1.006.161.872	120.695.937	1.006.161.872	1.006.161.872	0
004			Remuneraciones Variables			1.402.062.692	9.021.735	1.411.084.427	63,42	0	894.959.904	516.124.523	894.938.169	894.938.169	0
005			Trabajos Extraordinarios			1.362.062.692	0	1.362.062.692	62,35	0	849.216.665	512.846.027	849.216.665	849.216.665	0
006			Comisiones de Servicios en el País			40.000.000	6.363.441	46.363.441	92,93	0	43.084.945	3.278.496	43.063.210	43.063.210	0
007			Comisiones de Servicios en el Exterior			0	2.658.294	2.658.294	100,00	0	2.658.294	0	2.658.294	2.658.294	0
005			Aguinaldos y Bonos			63.264.680	0	63.264.680	78,53	0	49.683.752	13.580.928	49.683.752	49.683.752	0
001			Aguinaldos			15.228.876	0	15.228.876	80,84	0	12.311.285	2.917.591	12.311.285	12.311.285	0
001			Aguinaldo de Fiestas Patrias ¹			8.562.469	0	8.562.469	83,85	0	7.179.976	1.382.493	7.179.976	7.179.976	0
002			Aguinaldo de Navidad ¹			6.666.407	0	6.666.407	76,97	0	5.131.309	1.535.098	5.131.309	5.131.309	0
002			Bonos de Escolaridad			11.238.150	0	11.238.150	48,30	0	5.428.038	5.810.112	5.428.038	5.428.038	0
003			Bonos Especiales			35.502.914	0	35.502.914	88,72	0	31.497.744	4.005.170	31.497.744	31.497.744	0
001			Bono Extraordinario Anual ¹			35.502.914	0	35.502.914	88,72	0	31.497.744	4.005.170	31.497.744	31.497.744	0
004			Bonificación Adicional al Bono de Escolaridad			1.294.740	0	1.294.740	34,50	0	446.685	848.055	446.685	446.685	0
02			Personal a Contrata			2.846.464.833	187.377.816	3.033.842.649	88,52	0	2.685.578.939	348.263.710	2.683.460.667	2.683.460.667	0
001			Sueldos y Sobresueldos			1.901.265.788	262.021.402	2.163.287.190	91,59	0	1.981.256.569	182.030.621	1.981.235.167	1.981.235.167	0
001			Sueldos base			460.111.227	149.000.000	609.111.227	87,48	0	532.867.366	76.243.861	532.867.366	532.867.366	0
002			Asignación de Antigüedad			41.725.457	1.283	41.726.740	7,06	0	2.944.339	38.782.401	2.943.056	2.943.056	0
002			Asignación de Antigüedad, Art. 97, letra g), de la Ley N° 18.883 y Leyes N° 19.180 y 19.280 ¹			41.725.457	1.283	41.726.740	7,06	0	2.944.339	38.782.401	2.943.056	2.943.056	0
003			Asignación Profesional			208.128.323	45.000.000	253.128.323	96,20	0	243.517.195	9.611.128	243.517.195	243.517.195	0
007			Asignaciones del D.L. N° 3.551, de 1981			839.702.869	0	839.702.869	94,56	0	794.047.074	45.655.795	794.047.074	794.047.074	0
001			Asignaciones del D.L. N° 3.551, de 1981			839.702.869	0	839.702.869	94,56	0	794.047.074	45.655.795	794.047.074	794.047.074	0
009			Asignaciones Especiales			36.160.719	15.000.000	51.160.719	95,91	0	49.066.886	2.093.833	49.066.886	49.066.886	0
005			Asignación Art. 1, Ley N° 19.529 ¹			36.160.719	15.000.000	51.160.719	95,91	0	49.066.886	2.093.833	49.066.886	49.066.886	0

GESTION PRESUPUESTARIO GASTOS
AL 31 DE DICIEMBRE DE 2019

Cuenta Subt Item Asig	Denominación	SP CCOSTO	PRESUPUESTO			Preobligación Acumulada	Obligación Acumulada	3 - 6		3 - 5 - 6	7	8	7 - 8
			Inicial	Modificación	Vigente			%	Presup.				
013	Asignaciones Compensatorias		281.650.665	38.020.119	319.670.784	97,19	0	310.696.428	8.974.356	8.974.356	310.676.309	310.676.309	0
001	Incremento Previsional, Art. 2, D.L. 3501, de 1980 ¹		97.940.528	18.020.119	115.960.647	98,81	0	114.578.910	1.381.737	1.381.737	114.558.791	114.558.791	0
002	Bonificación Compensatoria de Salud, Art. 3, Ley N° 18.566 ¹		54.935.555	5.000.000	59.935.555	96,04	0	57.559.499	2.376.056	2.376.056	57.559.499	57.559.499	0
003	Bonificación Compensatoria, Art. 10, Ley N° 18.675 ¹		128.774.582	15.000.000	143.774.582	96,37	0	138.558.019	5.216.563	5.216.563	138.558.019	138.558.019	0
014	Asignaciones Sustitutivas		33.786.528	15.000.000	48.786.528	98,63	0	48.117.281	669.247	669.247	48.117.281	48.117.281	0
001	Asignación Única, Art. 4, Ley N° 18.717 ¹		33.786.528	15.000.000	48.786.528	98,63	0	48.117.281	669.247	669.247	48.117.281	48.117.281	0
002	Aportes del Empleador		88.215.584	0	88.215.584	84,41	0	74.464.169	13.751.415	13.751.415	72.723.713	72.723.713	0
001	A Servicios de Bienestar		16.733.344	0	16.733.344	100,00	0	16.733.344	0	0	14.992.888	14.992.888	0
002	Otras Contrataciones Previsionales		71.482.240	0	71.482.240	80,76	0	57.730.825	13.751.415	13.751.415	57.730.825	57.730.825	0
001	Otras Contrataciones Previsionales		27.416.630	0	27.416.630	96,66	0	26.501.577	915.053	915.053	26.501.577	26.501.577	0
003	Seguros AFP Costo Municipal		44.065.610	0	44.065.610	70,87	0	31.229.248	12.836.362	12.836.362	31.229.248	31.229.248	0
003	Asignaciones por Desempeño		450.903.124	12.000.000	462.903.124	97,07	0	449.317.261	13.585.863	13.585.863	449.317.261	449.317.261	0
001	Desempeño Institucional		450.903.124	12.000.000	462.903.124	97,07	0	449.317.261	13.585.863	13.585.863	449.317.261	449.317.261	0
001	Asignación de Mejoramiento de la Gestión Municipal, Art. 1, Ley N° 20.008 ¹		450.903.124	12.000.000	462.903.124	97,07	0	449.317.261	13.585.863	13.585.863	449.317.261	449.317.261	0
004	Remuneraciones Variables		377.825.077	-103.343.586	274.481.491	52,39	0	143.787.518	130.693.973	130.693.973	143.431.104	143.431.104	0
005	Trabajos Extraordinarios		364.825.077	-103.700.000	261.125.077	53,21	0	138.952.029	122.173.048	122.173.048	138.952.029	138.952.029	0
006	Comisiones de Servicios en el País		13.000.000	356.414	13.356.414	36,20	0	4.835.489	8.520.925	8.520.925	4.479.075	4.479.075	0
005	Aguinaldos y Bonos		28.255.260	16.700.000	44.955.260	81,76	0	36.753.422	8.201.838	8.201.838	36.753.422	36.753.422	0
001	Aguinaldos		7.500.000	3.700.000	11.200.000	90,56	0	10.142.696	1.057.304	1.057.304	10.142.696	10.142.696	0
001	Aguinaldo de Fiestas Patrias ¹		4.400.000	1.700.000	6.100.000	92,94	0	5.669.563	430.437	430.437	5.669.563	5.669.563	0
002	Aguinaldo de Navidad ¹		3.100.000	2.000.000	5.100.000	87,71	0	4.473.133	626.867	626.867	4.473.133	4.473.133	0
002	Bono de Escolaridad		7.492.100	0	7.492.100	31,99	0	2.396.796	5.095.304	5.095.304	2.396.796	2.396.796	0
003	Bonos Especiales		12.400.000	13.000.000	25.400.000	93,45	0	23.737.466	1.662.534	1.662.534	23.737.466	23.737.466	0
001	Bono Extraordinario Anual ¹		12.400.000	13.000.000	25.400.000	93,45	0	23.737.466	1.662.534	1.662.534	23.737.466	23.737.466	0
004	Bonificación Adicional al Bono de Escolaridad		863.160	0	863.160	55,20	0	476.464	386.696	386.696	476.464	476.464	0
03	Otras Remuneraciones		877.683.160	23.165.721	900.848.881	91,07	0	820.430.283	80.418.598	80.418.598	799.461.087	799.461.087	0
001	Honorarios a Suma Alzada - Personas Naturales		748.918.003	17.549.603	766.467.606	99,48	0	762.453.043	4.014.563	4.014.563	742.060.204	742.060.204	0
004	Remuneraciones Reguladas por el Código del Trabajo		79.468.310	0	79.468.310	49,69	0	39.486.984	39.981.326	39.981.326	39.486.984	39.486.984	0
001	Sueldos		65.469.607	-88.231	65.381.376	48,65	0	31.808.837	33.572.539	33.572.539	31.808.837	31.808.837	0
001	Sueldo Base Código del Trabajo		65.469.607	-88.231	65.381.376	48,65	0	31.808.837	33.572.539	33.572.539	31.808.837	31.808.837	0
002	Aporte del Empleador		2.437.444	28.387	2.465.831	50,02	0	1.233.410	1.232.421	1.232.421	1.233.410	1.233.410	0

GESTION PRESUPUESTARIO GASTOS
AL 31 DE DICIEMBRE DE 2019

Cuenta	Subt Item	Asig	Denominación	SP	CCOSTO	PRESUPUESTO			Preobligación	Obligación	Saldo	Disponible	Devengado	Pagado	7 - 8
						Inicial	Modificación	Vigente							
	001		Otras Cotizaciones Previsionales		1.105.553	93.981	1.199.534	46,65	0	559.590	639.944	559.590	559.590	0	0
	002		Seguros AFP Costo Municipal		1.331.891	-65.594	1.266.297	53,21	0	673.820	592.477	673.820	673.820	0	0
	003		Remuneraciones Variables		11.124.243	0	11.124.243	55,70	0	6.196.666	4.927.577	6.196.666	6.196.666	0	0
	001		Trabajo Extraordinario		6.554.640	0	6.554.640	49,36	0	3.235.281	3.319.359	3.235.281	3.235.281	0	0
	002		Codigo del Trabajo		4.569.603	0	4.569.603	64,81	0	2.961.385	1.608.218	2.961.385	2.961.385	0	0
	004		Viaticos Codigo del Trabajo		437.016	59.844	496.860	49,93	0	248.071	248.789	248.071	248.071	0	0
	002		Aguinaldo y Bonos		437.016	0	437.016	49,76	0	217.458	219.558	217.458	217.458	0	0
	003		Aguinaldo Fiestas Patrias		437.016	-437.016	0	0,00	0	0	0	0	0	0	0
	006		Bono Escolaridad		59.844	59.844	59.844	51,15	0	30.613	29.231	30.613	30.613	0	0
	006		Aguinaldo Navidad		49.296.847	0	49.296.847	32,38	0	15.960.000	33.336.847	15.960.000	15.960.000	0	0
	006		Personal a Trato y/o Temporal		0	5.616.118	5.616.118	45,05	0	2.530.256	3.085.862	1.953.899	1.953.899	0	0
	007		Alumnos en Práctica		3.746.145.430	1.958.030.456	5.704.175.886	82,51	911.227.364	4.706.672.133	997.503.753	4.486.135.946	4.486.135.946	0	0
	003		Otros Gastos en Personal		71.500.036	184.090	71.684.126	76,13	0	54.572.229	17.111.897	54.572.229	54.572.229	0	0
	001		Dietas a Juntas, Consejos y Comisiones		59.500.036	0	59.500.036	91,35	0	54.352.091	5.147.945	54.352.091	54.352.091	0	0
	002		Dietas a Juntas, Consejos y Comisiones		12.000.000	184.090	12.184.090	1,81	0	220.138	11.963.952	220.138	220.138	0	0
	004		Gastos por Comision y Representacion del Municipio		3.674.645.394	1.957.846.366	5.632.491.760	82,59	911.227.364	4.652.099.904	980.391.856	4.431.563.717	4.431.563.717	0	0
	004		Prestaciones de Servicios en Programas Comunitarios		33.257.127.730	-780.130.593	32.476.997.137	95,91	1.196.182.334	31.148.434.595	1.328.562.542	22.817.027.789	22.817.027.789	1.084.778.258	0
	22		C x P Bienes y Servicios de Consumo		30.450.000	-13.087.653	17.362.347	100,00	0	17.362.347	0	14.064.839	13.731.092	13.731.092	333.747
	01		Alimentos y Bebidas		30.450.000	-13.087.653	17.362.347	100,00	0	17.362.347	0	14.064.839	13.731.092	13.731.092	333.747
	001		Para Personas		316.800.000	-18.775.488	298.024.512	100,00	0	298.024.512	0	91.748.433	91.308.133	91.308.133	440.300
	001		Textiles, Vestuario y Calzado		3.000.000	-2.559.700	440.300	100,00	0	440.300	0	440.300	0	440.300	0
	002		Textiles y Acabados Textiles		283.800.000	-12.656.235	271.143.765	100,00	0	271.143.765	0	65.347.144	65.347.144	0	0
	002		Vestuario, Accesorios y Prendas Diversas		30.000.000	-3.559.553	26.440.447	100,00	0	26.440.447	0	25.960.989	25.960.989	0	0
	003		Calzado		99.927.000	-19.098.901	80.828.099	98,22	1.439.393	79.388.706	1.439.393	58.295.377	58.295.377	0	0
	001		Combustibles y Lubrificantes		53.900.000	20.928.099	74.828.099	100,00	0	74.828.099	0	53.734.770	53.734.770	0	0
	002		Para Vehiculos		31.027.000	-31.027.000	0	0,00	0	0	0	0	0	0	0
	002		Para Maquinarias, Equipos de Producción, Tracción y Elevación		15.000.000	-9.000.000	6.000.000	76,01	1.439.393	4.560.607	1.439.393	4.560.607	4.560.607	0	0
	003		Para Calefacción		488.867.316	7.200.597	496.067.913	91,66	39.460.268	454.684.496	41.383.417	389.933.161	385.459.355	4.473.806	0
	04		Materiales de Uso o Consumo		119.600.000	-17.642.273	101.957.727	92,39	6.534.683	94.196.206	7.761.521	1.226.838	84.654.586	84.018.890	635.696
	001		Materiales de Oficina		25.000.000	4.504.443	29.504.443	62,22	11.148.006	18.356.437	11.148.006	16.747.869	16.747.869	0	0
	002		Textos y Otros Materiales de Enseñanza		2.000.000	-2.000.000	0	0,00	0	0	0	0	0	0	0
	003		Productos Quimicos		2.000.000	5.382.343	7.382.343	61,46	2.845.325	4.537.018	2.845.325	4.537.018	4.537.018	0	0
	004		Productos Farmacéuticos												

GESTION PRESUPUESTARIO GASTOS
AL 31 DE DICIEMBRE DE 2019

Cuenta	Subt Item	Asig	Denominación	SP	CCOSTO	PRESUPUESTO		3	4	5	6	3-6	3-5-6	7	8	7-8
						Inicial	Modificación									
005			Materiales y Útiles		0	363.178	363.178	31,16	250.000	113.178	250.000	0	0	113.178	113.178	0
			Quirúrgicos													
007			Materiales y Útiles de Aseo		-2.943.202	32.056.798	32.056.798	98,62	0	31.613.962	442.836	442.836	442.836	26.907.789	26.334.219	573.570
008			Manejo para Oficina, Casino y Otros		-4.874.460	3.125.540	3.125.540	91,49	266.084	2.859.456	266.084	0	0	2.859.456	2.859.456	0
009			Insumos, Repuestos y Accesorios Computacionales		-6.190.475	11.709.525	11.709.525	97,84	0	11.456.052	253.473	253.473	253.473	8.612.303	8.612.303	0
010			Materiales para Mantenimiento y Reparaciones de Inmuebles		57.036.254	191.433.554	191.433.554	98,59	2.700.474	188.733.080	2.700.474	0	0	173.288.636	172.262.169	1.026.467
011			Repuestos y Accesorios para Mantenimiento y Reparaciones de Vehículos		-14.741.708	10.358.292	10.358.292	100,00	0	10.358.292	0	0	0	3.875.177	3.875.177	0
012			Otros Materiales, Repuestos y Útiles Diversos		12.374.012	37.118.848	37.118.848	92,07	2.943.941	34.174.907	2.943.941	0	0	27.227.131	25.735.785	1.491.346
013			Equipos Menores		0	97.547	97.547	100,00	0	97.547	0	0	0	0	0	0
014			Productos Elaborados de Cuero Caucho y Plástico		3.424.668	7.124.668	7.124.668	100,00	0	7.124.668	0	0	0	7.124.668	7.124.668	0
015			Productos Agropecuarios y Forestales		-4.000.000	0	0	0,00	0	0	0	0	0	0	0	0
999			Otros		87.425.180	-23.589.730	63.835.450	79,99	12.771.755	51.063.693	12.771.757	2	2	33.985.350	33.238.623	746.727
05			Servicios Básicos		3.531.058.954	-234.528.860	3.296.530.094	98,10	62.571.438	3.233.958.656	62.571.438	0	0	2.480.420.394	2.456.857.534	23.562.860
001			Electricidad		-181.214.611	2.843.977.241	2.843.977.241	100,00	0	2.843.977.241	0	0	0	2.218.361.084	2.201.865.884	16.495.200
002			Agua		226.559.500	-31.402.903	195.156.597	100,00	0	195.156.597	0	0	0	136.716.094	134.797.193	1.918.901
003			Gas		4.500.000	-599.640	3.900.360	87,24	497.705	3.402.655	497.705	0	0	3.052.795	3.052.795	0
004			Correo		44.402.684	16.837.485	61.240.169	98,97	632.360	60.607.809	632.360	0	0	34.951.431	34.951.431	0
005			Telefonía Fija		10.380.332	-3.626.796	6.753.536	100,00	0	6.753.536	0	0	0	3.872.828	3.872.828	0
006			Telefonía Celular		42.761.797	23.313.306	66.075.103	99,94	41.373	66.033.730	41.373	0	0	53.037.706	49.068.590	3.969.116
007			Acceso a Internet		171.417.039	-52.993.837	118.423.202	48,15	61.400.000	57.023.202	61.400.000	0	0	29.890.840	28.711.197	1.179.643
999			Otros		5.845.750	-4.841.864	1.003.886	100,00	0	1.003.886	0	0	0	537.616	537.616	0
06			Mantenimiento y Reparaciones		2.271.478.904	-1.334.707.424	936.771.480	58,23	391.263.651	545.507.829	391.263.651	0	0	444.495.896	427.809.802	16.686.094
001			Mantenimiento y Reparación de Edificaciones		1.814.119.223	-1.556.887.191	257.232.032	80,01	51.409.847	205.822.185	51.409.847	0	0	150.303.513	150.303.513	0
002			Mantenimiento y Reparación de Vehículos		74.801.278	-34.006.232	40.795.046	92,60	3.016.954	37.778.092	3.016.954	0	0	34.711.679	28.603.352	6.108.327
003			Mantenimiento y Reparación Mobiliarios y Otros		2.400.000	-1.700.161	699.839	100,00	0	699.839	0	0	0	0	0	0
006			Mantenimiento y Reparación de Otras Maquinarias y Equipos		46.000.000	-24.825.200	21.174.800	16,41	17.700.000	3.474.800	17.700.000	0	0	1.737.400	1.737.400	0
007			Mantenimiento y Reparación de Equipos Informáticos		60.173.313	2.539.782	62.713.095	98,41	1.000.000	61.713.095	1.000.000	0	0	53.661.080	53.661.080	0
999			Otros		273.985.090	280.171.578	554.156.668	42,59	318.136.850	236.019.818	318.136.850	0	0	204.082.224	193.504.457	10.577.767
07			Publicidad y Difusión		955.284.600	84.450.243	1.039.734.843	89,94	104.350.000	935.183.082	104.350.000	201.761	201.761	706.560.443	706.560.443	0
001			Servicios de Publicidad		431.234.600	18.866.199	450.100.799	97,11	12.800.000	437.099.038	13.001.761	201.761	201.761	348.795.908	348.795.908	0
002			Servicios de Impresión		524.050.000	65.584.044	589.634.044	84,47	91.550.000	498.084.044	91.550.000	0	0	357.764.535	357.764.535	0

GESTION PRESUPUESTARIO GASTOS
AL 31 DE DICIEMBRE DE 2019

Cuenta	Subt Item	Asig	Denominación	SP	CCOSTO	-----PRESUPUESTO-----			3	4	5	3 - 5 - 6		7	8		7 - 8
						1	2	3				Vigente	%		Preobligación Acumulada	Obligación Acumulada	
08			Servicios Generales		22.537.545.891	-368.536.688	22.169.009.203	98,86	253.457.715	21.915.551.488	253.457.715	0	16.909.856.690	15.921.010.565	988.846.125		
001			Servicios de Asso		8.679.529.782	-819.040.164	7.860.489.618	99,24	59.936.898	7.800.552.720	59.936.898	0	7.004.433.369	6.514.818.945	489.614.424		
002			Servicios de Vigilancia		1.178.625.729	216.219.797	1.394.845.526	96,42	50.000.000	1.344.845.526	50.000.000	0	1.151.061.708	1.151.061.708	0		
003			Servicios de Mantenión de Jardines		6.804.832.261	-367.995.298	6.436.836.963	100,00	0	6.436.836.963	0	0	4.849.017.041	4.467.456.557	381.560.484		
004			Servicios de Mantenión de Alumbrado Público		1.191.753.344	-702.965.058	488.788.286	100,00	0	488.788.286	0	0	428.157.359	425.988.025	2.169.334		
005			Servicios de Mantenión de Semáforos		118.601.574	24.616.529	143.218.103	95,70	6.154.907	137.063.196	6.154.907	0	110.306.715	89.354.759	20.951.956		
006			Servicios de Mantenión de Señalizaciones de Tránsito		471.198.308	783.618.615	1.254.816.923	100,00	0	1.254.816.923	0	0	243.026.172	243.026.172	0		
007			Pasajes, Fletes y Bodegajes		91.849.902	142.479.260	234.329.162	100,00	0	234.329.162	0	0	121.952.852	116.565.085	5.387.767		
008			Salas Cunas y/o Jardines Infantiles		69.116.918	91.368.250	160.485.168	100,00	0	160.485.168	0	0	99.276.098	89.889.386	9.386.712		
009			Servicios de Pago y Cobranza		750.000.000	-66.359.450	683.640.550	100,00	0	683.640.550	0	0	604.523.224	604.523.224	0		
010			Servicios de Suscripción y Similares		13.200.000	-1.658.520	11.541.480	100,00	0	11.541.480	0	0	9.541.480	9.541.480	0		
011			Servicio de Producción y Desarrollo de Eventos		2.645.000.000	241.646.164	2.886.646.164	96,25	108.293.250	2.778.352.914	108.293.250	0	1.995.565.238	1.916.083.898	79.481.340		
999			Otros		523.838.073	89.533.187	613.371.260	95,26	29.072.660	584.298.600	29.072.660	0	292.995.434	292.701.326	294.108		
09			Arrendos		873.880.969	357.660.856	1.231.541.825	90,72	88.082.358	1.117.280.886	114.260.939	26.178.581	942.501.132	940.312.451	2.188.681		
002			Arriendo de Edificios		0	230.228.164	230.228.164	100,00	0	230.228.164	0	0	213.733.861	213.733.861	0		
003			Arriendo de Vehículos		289.575.169	111.076.839	400.652.008	78,95	84.349.702	316.302.306	84.349.702	0	273.811.400	273.811.400	0		
005			Arriendo de Máquinas y Equipos		167.923.624	-105.896.554	62.027.070	97,41	1.607.400	60.419.670	1.607.400	0	48.392.864	46.204.183	2.188.681		
006			Arriendo de Equipos Informáticos		400.382.176	67.826.553	468.208.729	94,32	392.602	441.637.546	26.571.183	26.178.581	362.610.679	362.610.679	0		
999			Otros		16.000.000	54.425.854	70.425.854	97,54	1.732.654	68.693.200	1.732.654	0	43.952.328	43.952.328	0		
10			Servicios Financieros y de Seguros		421.211.187	50.239.905	471.451.092	98,42	7.470.000	463.981.092	7.470.000	0	329.229.251	324.216.614	5.012.637		
002			Primas y Gastos de Seguros		238.211.187	36.416.749	274.627.936	99,10	2.470.000	272.157.936	2.470.000	0	200.593.561	200.593.561	0		
004			Gastos Bancarios		178.000.000	18.823.156	196.823.156	97,46	5.000.000	191.823.156	5.000.000	0	128.635.690	123.623.053	5.012.637		
999			Otros		5.000.000	-5.000.000	0	0,00	0	0	0	0	0	0	0		
11			Servicios Técnicos y Profesionales		1.518.572.909	596.883.455	2.115.456.364	83,42	248.087.511	1.764.707.835	350.748.529	102.661.018	1.241.158.769	1.198.166.569	42.992.200		
001			Estudios e Investigaciones		235.000.000	209.032.882	444.032.882	90,09	44.000.000	400.032.882	44.000.000	0	219.068.677	219.068.677	0		
002			Cursos de Capacitación		212.500.000	-51.822.340	160.677.660	59,17	55.651.766	95.079.797	65.597.863	9.946.097	82.690.165	78.702.165	3.988.000		
003			Servicios Informáticos		652.363.609	403.234.869	1.055.598.478	83,22	84.375.612	878.507.945	177.090.533	92.714.921	653.823.254	634.331.093	19.492.161		
999			Otros		418.709.300	36.438.044	455.147.344	85,93	64.060.133	391.087.211	64.060.133	0	285.576.673	266.064.634	19.512.039		
12			Otros Gastos en Bienes y Servicios de Consumo		212.050.000	112.169.365	324.219.365	99,56	0	322.803.666	1.415.699	1.415.699	293.541.662	293.299.854	241.808		
002			Gastos Menores		23.650.000	-5.399.478	18.250.522	93,60	0	17.083.073	1.167.449	1.167.449	10.655.763	10.655.763	0		
003			Gastos de Representación, Protocolo y Ceremonial		20.000.000	-6.393.065	13.606.935	100,00	0	13.606.935	0	0	5.558.913	5.317.105	241.808		
005			Derechos y Tasas		30.000.000	-19.890.688	10.109.312	97,54	0	9.861.062	248.250	248.250	9.790.482	9.790.482	0		

GESTION PRESUPUESTARIO GASTOS
AL 31 DE DICIEMBRE DE 2019

Cuenta	Subt Item	Asig	Denominación	SP	CCOSTO	1	2	3	4	5	6	3 - 6	7	8	7 - 8
						-----PRESUPUESTO-----	Inicial	Modificacion	Vigente	%	Preobligación	Obligación	Disponible	Devengado	Exigible
											Acumulada	Presup.			
006			Contribuciones			138.400.000	143.852.596	282.252.596	100,00	0	282.252.596	0	0	267.536.504	267.536.504
23			C x P Prestaciones de Seguridad Social			2.500.000	91.278.176	93.778.176	76,03	0	71.296.239	22.481.937	22.481.937	70.018.063	70.018.063
01			Prestaciones Previsionales			2.500.000	90.151.667	92.651.667	75,73	0	70.169.730	22.481.937	22.481.937	70.018.063	70.018.063
004			Desahucios e Indemnizaciones			2.500.000	90.151.667	92.651.667	75,73	0	70.169.730	22.481.937	22.481.937	70.018.063	70.018.063
03			Prestaciones Sociales del Empleador			0	1.126.509	1.126.509	100,00	0	1.126.509	0	0	0	0
001			Indemnizacion de Cargo Fiscal			0	1.126.509	1.126.509	100,00	0	1.126.509	0	0	0	0
24			C x P Transferencias Corrientes			33.759.386.815	5.439.264.872	39.198.651.687	95,23	374.147.195	37.327.780.006	1.870.871.681	1.496.724.486	35.936.250.511	35.931.610.891
01			AI Sector Privado			8.348.409.000	2.786.597.301	11.135.006.301	97,17	254.147.195	10.819.670.289	315.336.012	61.188.817	10.442.564.430	10.439.475.808
001			Fondos de Emergencia 1			50.000.000	2.723.660	52.723.660	8,66	0	4.568.124	48.155.536	48.155.536	1.844.464	1.844.464
004			Organizaciones Comunitarias			85.000.000	584.552	85.584.552	75,89	20.201.197	64.946.002	20.638.550	437.353	64.946.002	64.946.002
005			Otras Personas Jurídicas Privadas 1			5.849.824.000	2.989.854.100	8.839.678.100	100,00	0	8.839.378.100	300.000	300.000	8.839.378.100	8.839.378.100
001			Fundacion Educativa Alto las Comdes			35.000.000	-3.000.000	32.000.000	100,00	0	32.000.000	0	0	32.000.000	32.000.000
002			Fundacion Educativa de Lo Bamechea			45.000.000	-3.000.000	42.000.000	100,00	0	42.000.000	0	0	42.000.000	42.000.000
005			Colegio Betterland Ermita San Antonio			205.000.000	-5.000.000	200.000.000	100,00	0	200.000.000	0	0	200.000.000	200.000.000
006			Parroquia Santa Rosa virgen Peregrina			25.000.000	-25.000.000	0	0,00	0	0	0	0	0	0
022			Corporacion Cultural Lo Bamechea			1.650.000.000	600.300.000	2.250.300.000	99,99	0	2.250.000.000	300.000	300.000	2.250.000.000	2.250.000.000
031			Union Comunal Juntas de Vecinos Lo Barnechea			44.980.000	5.220.000	50.200.000	100,00	0	50.200.000	0	0	50.200.000	50.200.000
037			Corporacion de Desarrollo para Niños en Riesgo Social			120.000.000	0	120.000.000	100,00	0	120.000.000	0	0	120.000.000	120.000.000
038			Subvencion			80.000.000	-80.000.000	0	0,00	0	0	0	0	0	0
042			Union Comunal de Clubes del Adulto Mayor			18.700.000	-200.000	18.500.000	100,00	0	18.500.000	0	0	18.500.000	18.500.000
060			Unidad Pastoral Evangelicas			9.000.000	0	9.000.000	100,00	0	9.000.000	0	0	9.000.000	9.000.000
065			Fundacion Debra			4.000.000	0	4.000.000	100,00	0	4.000.000	0	0	4.000.000	4.000.000
068			Proseguridad			700.000.000	660.000.000	1.360.000.000	100,00	0	1.360.000.000	0	0	1.360.000.000	1.360.000.000
069			Coaniquem			2.000.000	0	2.000.000	100,00	0	2.000.000	0	0	2.000.000	2.000.000
073			Centro Laboral Tañi			30.000.000	4.000.000	34.000.000	100,00	0	34.000.000	0	0	34.000.000	34.000.000
077			Club Deportivo Prodeportes Lo Barnechea			1.050.000.000	687.000.000	1.737.000.000	100,00	0	1.737.000.000	0	0	1.737.000.000	1.737.000.000
079			Pro Emprende			500.000.000	251.700.000	751.700.000	100,00	0	751.700.000	0	0	751.700.000	751.700.000
081			Bienestar			31.144.000	0	31.144.000	100,00	0	31.144.000	0	0	31.144.000	31.144.000
082			Cuerpo de Bomberos			0	19.040.000	19.040.000	100,00	0	19.040.000	0	0	19.040.000	19.040.000
084			Lo Barnechea Servicios			1.300.000.000	831.000.000	2.131.000.000	100,00	0	2.131.000.000	0	0	2.131.000.000	2.131.000.000
087			Fundacion Juan Carlos Kantor			0	27.000.000	27.000.000	100,00	0	27.000.000	0	0	27.000.000	27.000.000

GESTION PRESUPUESTARIO GASTOS
AL 31 DE DICIEMBRE DE 2019

Cuenta	Subt	Item	Asig	Denominación	SP	CCOSTO	1	2	3	4	5	6	3-6	3-5-6	7	8	7-8	Exigible	
								Presupuesto	Vigente	%	Preobligación	Obligación	Presup.	Disponible	Devengado	Pagado			
								Inicial	Modificación		Acumulada	Acumulada							
088				Union Amigos de los Animales				0	5.000.000	100,00	0	5.000.000	0	0	5.000.000	5.000.000		0	
089				Congregacion de las Hermanitas de lo Ancianos Desamparados				0	6.000.000	100,00	0	6.000.000	0	0	6.000.000	6.000.000		0	
090				Promotora de Centros Esparcimiento, Descanso y Reflexion (PROCEDER)				0	9.794.100	100,00	0	9.794.100	0	0	9.794.100	9.794.100		0	
007				Asistencia Social a Personas Naturales 1			2.158.585.000	-221.724.162	1.936.860.838	87,94	233.591.754	1.703.238.853	233.621.985	30.231	1.361.779.077	1.358.690.455		3.088.622	
008				Premios y Otros 1			45.000.000	15.159.151	60.159.151	80,43	354.244	48.387.691	11.771.460	11.417.216	15.465.268	15.465.268		0	
999				Otras Transferencias al Sector Privado 1			160.000.000	0	160.000.000	99,47	0	159.151.519	848.481	848.481	159.151.519	159.151.519		0	
03				A Otras Entidades Públicas			25.410.977.815	2.652.667.571	28.063.645.386	94,46	120.000.000	26.508.109.717	1.555.535.669	1.435.535.669	25.493.686.081	25.492.135.083		1.550.998	
002				A los Servicios de Salud 1			0	5.500.000	5.500.000	100,00	0	5.500.000	0	0	1.835.833	1.835.833		0	
001				Multa Ley de Alcoholes 1			0	5.500.000	5.500.000	100,00	0	5.500.000	0	0	1.835.833	1.835.833		0	
080				A las Asociaciones 1			4.222.157.040	2.576.968.364	6.799.125.404	93,76	120.000.000	6.374.530.159	424.595.245	304.595.245	5.374.530.159	5.374.530.159		0	
002				A Otras Asociaciones 1			4.222.157.040	2.576.968.364	6.799.125.404	93,76	120.000.000	6.374.530.159	424.595.245	304.595.245	5.374.530.159	5.374.530.159		0	
001				Asociacion de Municipalidades de Chile - AMUCH			138.250.000	0	138.250.000	99,82	0	138.000.000	250.000	250.000	138.000.000	138.000.000		0	
002				Asociacion de Municipalidades Zona Oriente			0	383.000.000	383.000.000	100,00	0	383.000.000	0	0	383.000.000	383.000.000		0	
003				Asociacion de Municipalidades con Centros de Montaña			80.000.000	40.000.000	120.000.000	0,00	120.000.000	0	120.000.000	0	0	0	0		0
004				Parques Cordillera			31.907.040	1.303.141.314	1.335.048.354	77,20	0	1.030.703.109	304.345.245	304.345.245	30.703.109	30.703.109		0	
005				Asociacion de Municipalidades p/Seguridad Ciudadana en la Zona Oriente			3.972.000.000	850.000.000	4.822.000.000	100,00	0	4.822.000.000	0	0	4.822.000.000	4.822.000.000		0	
006				Asociacion Chilena de Municipalidades - ACHM			0	827.050	827.050	100,00	0	827.050	0	0	827.050	827.050		0	
090				AI Fondo Común Municipal - Permisos de Circulación 1			13.807.386.868	0	13.807.386.868	92,07	0	12.712.148.938	1.095.237.930	1.095.237.930	12.712.148.938	12.712.148.938		0	
001				Aporte Año Vigente 1			60.000.000	500.000	60.500.000	74,51	0	45.075.798	15.424.202	15.424.202	45.075.798	45.075.798		0	
092				AI Fondo Común Municipal - Multas 1			0	200.000	200.000	0,00	0	200.000	200.000	200.000	0	0	0		0
001				Multas Art. 14 N°6 Inc 1° Ley N°18.695, Equipos de Registro			0	300.000	300.000	53,69	0	161.080	138.920	138.920	161.080	161.080		0	
002				Multas Art. 14 N° 6, Inc. 2° ley N° 18.695 Multas Tag			60.000.000	0	60.000.000	74,86	0	44.914.718	15.085.282	15.085.282	44.914.718	44.914.718		0	
003				Multas Art. 42, Decreto N° 900 de 1996, Ministerio de Obras Públicas			0	0	0			0	0	0	0	0		0	
099				A Otras Entidades Públicas 1			0	22.438.335	22.438.335	95,82	0	21.499.964	938.371	938.371	18.611.976	17.060.978		1.550.998	
001				A los Servicios Regionales de Vivienda y Urbanización			0	1.336.990	1.336.990	100,00	0	1.336.990	0	0	0	0		0	
002				Corporación de Asistencia Judicial			0	21.101.345	21.101.345	95,55	0	20.162.974	938.371	938.371	18.611.976	17.060.978		1.550.998	

GESTION PRESUPUESTARIO GASTOS
AL 31 DE DICIEMBRE DE 2019

Cuenta	Subt	Item	Asig	Denominación	SP	CCOSTO	1	2	3	4	5	6	3 - 6	3 - 5 - 6	7	8	7 - 8
							-----PRESUPUESTO-----	Inicial	Modificación	Vigente	%	Preobligación	Obligación	Saldo	Devengado	Pagado	Exigible
												Acumulada	Acumulada	Presup.	Disponible		
100				A Otras Municipales			244.901.867	47.260.872	292.162.739	93,38	0	272.822.818	19.339.921	19.339.921	264.951.337	264.951.337	0
001				30% y 50% A Otros Municipios			49.778.147	7.260.872	57.039.019	91,83	0	52.377.878	4.661.141	4.661.141	45.880.728	45.880.728	0
002				80% A Otros Municipios			195.123.720	40.000.000	235.123.720	93,76	0	220.444.940	14.678.780	14.678.780	219.070.609	219.070.609	0
101				A Servicios incorporados a su Gestión ¹			7.076.532.040	0	7.076.532.040	100,00	0	7.076.532.040	0	0	7.076.532.040	7.076.532.040	0
001				A Educación ¹			4.222.782.040	0	4.222.782.040	100,00	0	4.222.782.040	0	0	4.222.782.040	4.222.782.040	0
002				A Salud ¹			2.853.750.000	0	2.853.750.000	100,00	0	2.853.750.000	0	0	2.853.750.000	2.853.750.000	0
25				C x P Íntegros al Fisco			5.000.000	-4.314.886	685.114	100,00	0	685.114	0	0	0	0	0
				Impuestos			5.000.000	-4.314.886	685.114	100,00	0	685.114	0	0	0	0	0
26				C x P Otros Gastos Corrientes			77.000.000	961.913.745	1.038.913.745	99,38	3.136.476	1.032.524.391	6.389.354	3.252.878	780.700.900	780.599.207	101.693
01				Devoluciones			47.000.000	225.765.847	272.765.847	98,85	3.136.476	269.629.371	3.136.476	0	0	76.909.713	76.808.020
02				Compensaciones por daños a terceros y/o a la propiedad			10.000.000	724.927.798	734.927.798	99,82	0	733.618.050	1.309.748	1.309.748	683.912.167	683.912.167	0
04				Aplicación Fondos de Terceros			20.000.000	11.220.100	31.220.100	93,78	0	29.276.970	1.943.130	1.943.130	19.879.020	19.879.020	0
001				Arancel al Registro de Multas de Tránsito no Pagadas ¹			20.000.000	11.220.100	31.220.100	93,78	0	29.276.970	1.943.130	1.943.130	19.879.020	19.879.020	0
001				8% Arancel Indec			0	100.000	100.000	100,00	0	100.000	0	0	0	0	0
002				8% Arancel S.R.C			20.000.000	11.120.100	31.120.100	93,76	0	29.176.970	1.943.130	1.943.130	19.879.020	19.879.020	0
29				C x P Adquisición de Activos no Financieros			1.656.513.800	1.334.859.352	2.991.373.152	50,55	1.475.214.168	1.512.116.550	1.479.256.602	4.042.434	1.144.695.445	1.134.865.113	9.830.332
02				Edificios			0	386.877.343	386.877.343	0,00	386.877.343	0	386.877.343	0	0	0	0
04				Mobiliario y Otros			27.000.000	389.386.606	416.386.606	63,75	150.950.336	265.436.270	150.950.336	0	158.311.810	155.004.216	3.307.594
05				Máquinas y Equipos			82.000.000	-71.069.362	10.930.638	26,81	8.000.000	2.930.638	8.000.000	0	1.244.463	1.244.463	0
001				Máquinas y Equipos de Oficina			0	367.016	367.016	100,00	0	367.016	0	0	0	0	0
999				Otros			82.000.000	-71.436.378	10.563.622	24,27	8.000.000	2.563.622	8.000.000	0	1.244.463	1.244.463	0
06				Equipos Informáticos			114.000.000	2.750.887	116.750.887	88,70	9.220.857	103.554.602	13.196.285	3.975.428	97.742.758	97.742.758	0
001				Equipos Computacionales y Periféricos			90.000.000	23.906.875	113.906.875	88,41	9.220.857	100.710.590	13.196.285	3.975.428	95.398.746	95.398.746	0
002				Equipos de Comunicaciones para Redes Informáticas			24.000.000	-21.155.988	2.844.012	100,00	0	2.844.012	0	0	2.344.012	2.344.012	0
07				Programas Informáticos			430.665.750	-36.932.542	393.733.208	70,84	114.827.890	278.905.318	114.827.890	0	172.652.282	166.427.044	6.225.238
001				Programas Computacionales			238.791.750	34.406.086	273.197.836	86,89	35.827.890	237.369.946	35.827.890	0	131.117.345	124.892.107	6.225.238
002				Sistema de Información			191.874.000	-71.338.628	120.535.372	34,46	79.000.000	41.535.372	79.000.000	0	41.534.937	41.534.937	0
99				Otros Activos no Financieros			1.002.848.050	663.846.420	1.666.694.470	51,68	805.337.742	861.289.722	805.404.748	67.006	714.744.132	714.446.632	297.500
31				C x P Iniciativas de Inversión			4.868.542.261	19.681.279.334	24.549.821.595	65,94	7.924.512.687	16.189.116.149	8.360.705.446	436.192.759	7.615.176.295	7.430.916.610	184.259.685
01				Estudios Básicos			0	99.951.892	99.951.892	100,00	0	99.951.892	0	0	99.517.902	99.517.902	0
002				Consultorías			0	99.951.892	99.951.892	100,00	0	99.951.892	0	0	99.517.902	99.517.902	0
001				Est. Proyecto Piscina Municipal			0	99.951.892	99.951.892	100,00	0	99.951.892	0	0	99.517.902	99.517.902	0
02				Proyectos			4.868.542.261	19.581.327.442	24.449.869.703	65,80	7.924.512.687	16.089.164.257	8.360.705.446	436.192.759	7.515.658.393	7.331.398.708	184.259.685

GESTION PRESUPUESTARIO GASTOS
AL 31 DE DICIEMBRE DE 2019

Cuenta	Subt	Item	Asig	Denominación	SP	CCOSTO	-----PRESUPUESTO-----			6	3 - 6	3 - 5 - 6	7	8	7 - 8
							Inicial	Modificacion	Vigente						
001				Gastos Administrativos	0	19.500.000	19.500.000	31,18	1.207.517	6.079.952	13.420.048	12.212.531	5.287.469	5.287.469	0
002				Gastos Administrativos	0	5.000.000	5.000.000	77,24	0	3.862.197	1.137.803	1.137.803	3.862.197	3.862.197	0
003				Centro de Bienestar	0	2.500.000	2.500.000	0,00	0	0	2.500.000	2.500.000	0	0	0
				Centro de Especialidad	0	5.000.000	5.000.000	0,00	0	0	5.000.000	5.000.000	0	0	0
				Medica Lo Barnechea	0	5.000.000	5.000.000	0,00	0	0	5.000.000	5.000.000	0	0	0
004				Gastos Administrativos	0	5.000.000	5.000.000	28,51	0	1.425.272	3.574.728	3.574.728	1.425.272	1.425.272	0
				Proyecto Juan Pablo II	0	5.000.000	5.000.000	39,62	1.207.517	792.483	1.207.517	0	0	0	0
				Gastos Administrativos	0	2.000.000	2.000.000	0,74	130.133.587	1.405.133	188.594.867	58.461.280	1.405.133	1.405.133	0
				Edificio DIDECO	0	2.000.000	2.000.000	92,59	0	124.931.460	10.000.000	10.000.000	0	0	0
				Gastos Administrativos	0	13.543.200	13.543.200	0,00	0	0	13.543.200	13.543.200	0	0	0
				Farellones	0	190.000.000	190.000.000	68,07	6.906.168.907	15.177.495.632	7.120.519.736	214.350.829	7.117.439.862	6.933.180.177	184.259.685
002				Consultorias	550.000.000	781.684.627	1.331.684.627	42,84	621.009.677	570.540.395	761.144.232	140.134.555	243.143.660	243.143.660	0
001				Estudios para Inversion Vrs.	550.000.000	154.851.587	704.851.587	39,83	366.014.210	280.707.302	424.144.285	58.130.075	141.554.243	141.554.243	0
006				Estudio Capacidad Vial	0	16.200.000	16.200.000	100,00	0	16.200.000	0	0	16.200.000	16.200.000	0
019				Proyecto Viviendas Juan Pablo II	0	272.158.380	272.158.380	54,12	124.861.880	147.296.500	124.861.880	0	83.984.284	83.984.284	0
093				Community Center	0	190.000.000	190.000.000	0,74	130.133.587	1.405.133	188.594.867	58.461.280	1.405.133	1.405.133	0
094				Centro de Especialidad	0	134.931.460	134.931.460	92,59	0	124.931.460	10.000.000	10.000.000	0	0	0
095				Medica Lo Barnechea	0	13.543.200	13.543.200	0,00	0	0	13.543.200	13.543.200	0	0	0
				Complejo Deportivo Lo Barnechea	0	13.543.200	13.543.200	0,00	0	0	13.543.200	13.543.200	0	0	0
004				Obras Civiles	3.963.792.261	18.334.223.107	22.298.015.368	68,07	6.906.168.907	15.177.495.632	7.120.519.736	214.350.829	7.117.439.862	6.933.180.177	184.259.685
002				Obras de Pavimentacion	800.000.000	3.283.516.933	4.083.516.933	85,98	566.617.917	3.510.809.830	572.707.103	6.089.186	1.706.735.347	1.706.735.347	0
005				Construccion Areas Verdes	450.000.000	897.396.861	1.347.396.861	59,32	415.869.935	799.229.224	548.167.637	132.297.702	212.131.016	212.131.016	0
012				Mejoramiento Alumbrado Publico	350.000.000	1.463.394.279	1.813.394.279	87,32	219.425.195	1.583.495.777	229.898.502	10.473.307	1.278.575.974	1.155.678.910	122.897.064
014				Obras Urbanizacion	0	1.543.941	1.543.941	0,00	0	0	1.543.941	1.543.941	0	0	0
				C/Garantia	0	10.049.177	10.049.177	0,00	0	0	10.049.177	10.049.177	0	0	0
024				Construccion Ascensor	0	8.000.000	8.000.000	0,00	8.000.000	0	8.000.000	0	0	0	0
041				Centro Civico Lo Barnechea	0	404.000	404.000	100,00	0	404.000	0	0	0	0	0
045				Einsanche Av. La Dehesa	0	2.102.698	2.102.698	100,00	0	2.102.698	0	0	0	0	0
057				Conservacion de Veredas Lo Barnechea	0	5.279.970	5.279.970	2,34	0	123.629	5.156.341	5.156.341	0	0	0
058				Recinto Ferial	0	1.548.582	1.548.582	100,00	0	249.743.891	0	0	209.945.557	193.549.568	16.395.989
061				Parque Lomas I y II	248.195.309	4.645.604.906	4.645.604.906	43,82	2.609.892.825	2.035.712.081	2.609.892.825	0	1.854.789.714	1.854.789.714	0
067				Proyecto Juan Pablo II	0	16.281.899	16.281.899	0,00	0	0	16.281.899	16.281.899	0	0	0
073				Mejoramiento Plaza	0	2.772.051	2.772.051	0,00	0	0	2.772.051	2.772.051	0	0	0
080				Quinchamalí Poniente	0	300.000.000	300.000.000	0,00	300.000.000	0	300.000.000	0	0	0	0
				Construccion Veredas	0	1.248.538	1.248.538	100,00	0	1.248.538	0	0	0	0	0
082				Farellones	0	525.130.065	525.130.065	100,00	0	525.130.065	0	0	0	0	0
				Muro de Contencion Cerro 18	0	300.000.000	300.000.000	0,00	300.000.000	0	300.000.000	0	0	0	0
085				Proyecto Vivienda Comite Cordillera	0	1.248.538	1.248.538	100,00	0	1.248.538	0	0	0	0	0
086				Parque de la Chilendidad	0	525.130.065	525.130.065	100,00	0	525.130.065	0	0	0	0	0

GESTION PRESUPUESTARIO GASTOS
AL 31 DE DICIEMBRE DE 2019

Cuenta	Subt	Item	Asig	Denominación	SP	CCOSTO	1	2	3	4	5	6	3-6	3-5-6	7	8	7-8
							-----PRESUPUESTO-----				Preobligación	Obligación	Saldo	Disponible	Devengado	Pagado	Exigible
							Inicial	Modificación	Vigente	%	Acumulada	Acumulada	Presup.				
096				Alumbrado Público, Loteo Parque El Sol y Loteo Los Nogales			310.596.952	-310.596.952	0	0,00	0	0	0	0	0	0	0
099				Apertura Avda. José María Escrivá de Balaguer			0	6.314.408	6.314.408	100,00	0	6.314.408	0	0	6.314.408	6.314.408	0
102				Plan Verano de Iluminación Comunal			0	416.315.711	416.315.711	97,97	0	407.863.176	8.452.535	8.452.535	407.863.176	407.863.176	0
117				Escultura Teniente Merino			0	9.965.474	9.965.474	100,00	0	9.965.474	0	0	0	0	0
118				Mejoramiento Cocina Hogar San Vicente			0	15.297.602	15.297.602	100,00	0	15.297.602	0	0	0	0	0
121				Mejoramiento Edificio Dideco Etapa II			0	1.979.480.443	1.979.480.443	94,07	117.342.384	1.862.138.059	117.342.384	0	1.217.414.411	1.217.414.411	0
124				Accesibilidad Universal Lo Barnechea			250.000.000	-250.000.000	0	0,00	0	0	0	0	0	0	0
125				Complejo Deportivo Piscina Municipal			1.230.000.000	-230.000.000	1.000.000.000	100,00	0	1.000.000.000	0	0	0	0	0
127				Centro de Bienestar			0	1.000.000.000	1.000.000.000	100,00	0	1.000.000.000	0	0	89.407.075	44.440.443	44.966.632
129				Proyecto Bicicletas Públicas			25.000.000	-25.000.000	0	0,00	0	0	0	0	0	0	0
130				Construcción de Puntos Limpios			0	25.393.975	25.393.975	100,00	0	25.393.975	0	0	25.393.975	25.393.975	0
131				Centro de Especialidad Médica Lo Barnechea			0	987.525.631	987.525.631	0,00	987.525.631	0	987.525.631	0	0	0	0
133				Proyecto Plaza El Canelo			300.000.000	235.037.480	535.037.480	100,00	0	535.037.480	0	0	0	0	0
134				Mejoramiento Iluminación Pasaje 2, Ruben Barrales (PMU)			0	18.704.033	18.704.033	95,53	0	17.867.999	836.034	836.034	0	0	0
135				Instalación de Luminarias LED, Plazas de la Comuna (PMB)			0	234.994.079	234.994.079	99,82	0	234.580.862	413.217	413.217	93.832.345	93.832.345	0
136				Mejoramiento Plaza Ruben Barrales (PMU)			0	16.387.140	16.387.140	91,76	0	15.036.864	1.350.276	1.350.276	15.036.864	15.036.864	0
138				Parque El Huigamal			0	971.495.020	971.495.020	76,17	231.495.020	740.000.000	231.495.020	0	0	0	0
139				Mejoramiento Refugios Peatonales			0	1.350.000.000	1.350.000.000	44,44	750.000.000	600.000.000	750.000.000	0	0	0	0
140				Construcción Talud			0	400.000.000	400.000.000	0,00	400.000.000	0	400.000.000	0	0	0	0
145				Mejoramiento Escalera San Enrique con Camino Farellones (PMU)			0	18.635.163	18.635.163	0,00	0	18.635.163	18.635.163	18.635.163	0	0	0
146				Escaleras Cerro 18			0	300.000.000	300.000.000	0,00	300.000.000	0	300.000.000	0	0	0	0
005				Equipamiento			354.750.000	442.347.909	797.097.909	41,76	396.126.586	332.850.454	464.247.455	68.120.869	149.787.402	149.787.402	0
041				Equipamiento Mobiliario Centro Civico			0	37.132	37.132	100,00	0	37.132	0	0	0	0	0
050				Juegos Infantiles			0	1.105.378	1.105.378	100,00	0	1.105.378	0	0	0	0	0
060				Plan Verano Equipamiento de Areas Verdes			0	11.945	11.945	100,00	0	11.945	0	0	0	0	0
097				Equipamiento Parque del Oficio			0	282.485	282.485	100,00	0	282.485	0	0	0	0	0
107				Equipamiento Habitación San Jose			0	119	119	0,00	0	119	119	119	0	0	0
109				Instalación de Señalización y Demarcación de Transito			122.000.000	265.777.255	387.777.255	28,74	232.712.000	111.431.852	276.345.403	43.633.403	79.796.101	79.796.101	0

RP

GESTION PRESUPUESTARIO GASTOS
AL 31 DE DICIEMBRE DE 2019

Cuenta	Subt Item	Asig	Denominación	SP	CCOSTO	PRESUPUESTO				6	3 - 6	3 - 5 - 6	7	8	7 - 8
						Inicial	Modificación	Vigente	%						
	110		Semaforos		232.750.000	11.719.009	244.469.009	89,98	0	219.981.662	24.487.347	69.991.301	69.991.301	0	0
	116		Equipamiento Complejo Deportivo Cuatro Vientos		0	163.414.586	163.414.586	0,00	163.414.586	0	163.414.586	0	0	0	0
006			Equipos		0	1.374.161	1.374.161	0,01	0	186	1.373.975	0	0	0	0
024			Construccion Ascensor		0	1.374.161	1.374.161	0,01	0	186	1.373.975	0	0	0	0
999			Otros Gastos		0	2.197.638	2.197.638	100,00	0	2.197.638	0	0	0	0	0
33			C x P Transferencias de Capital		0	8.619.833.241	8.619.833.241	1,20	8.516.623.834	103.209.407	8.516.623.834	0	97.010.718	97.010.718	0
03			A Otras Entidades Públicas		0	8.619.833.241	8.619.833.241	1,20	8.516.623.834	103.209.407	8.516.623.834	0	97.010.718	97.010.718	0
001			A los Servicios Regionales de Vivienda y Urbanización		0	8.619.833.241	8.619.833.241	1,20	8.516.623.834	103.209.407	8.516.623.834	0	97.010.718	97.010.718	0
001			Programa Pavimentos Participativos		0	115.390.800	115.390.800	72,43	31.813.300	83.577.500	31.813.300	0	83.577.500	83.577.500	0
004			Proyectos Urbanos		0	8.504.442.441	8.504.442.441	0,23	8.484.810.534	19.631.907	8.484.810.534	0	13.433.218	13.433.218	0
34			C x P Servicio de la Deuda		4.050.648.965	356.559.565	4.407.208.530	99,78	0	4.397.324.516	9.884.014	4.340.935.569	4.340.935.569	0	0
01			Amortización Deuda Interna		2.147.462.679	-81.486.897	2.065.975.782	100,00	0	2.065.975.782	0	0	2.051.256.327	2.051.256.327	0
002			Empréstitos		935.938.356	-17.303.089	918.635.267	100,00	0	918.635.267	0	0	917.580.633	917.580.633	0
001			Emprestio Programas Ciudades Centro Civico		935.938.356	-17.303.089	918.635.267	100,00	0	918.635.267	0	0	917.580.633	917.580.633	0
003			Créditos de Proveedores		1.211.524.323	-64.183.808	1.147.340.515	100,00	0	1.147.340.515	0	0	1.133.675.694	1.133.675.694	0
001			Leaseback Centro Civico		604.941.749	-60.766.782	544.174.967	100,00	0	544.174.967	0	0	541.826.555	541.826.555	0
002			Leaseback Cerro del Medio (Capital)		606.582.574	-3.417.026	603.165.548	100,00	0	603.165.548	0	0	591.849.139	591.849.139	0
03			Intereses Deuda Interna		403.186.286	851.296	404.037.582	100,00	0	404.037.582	0	0	367.096.089	367.096.089	0
003			Créditos de Proveedores		403.186.286	851.296	404.037.582	100,00	0	404.037.582	0	0	367.096.089	367.096.089	0
001			Leaseback Centro Civico		182.659.245	-25.426.863	157.232.382	100,00	0	157.232.382	0	0	155.076.649	155.076.649	0
002			Leaseback Cerro del Medio (Intereses)		220.527.041	26.278.159	246.805.200	100,00	0	246.805.200	0	0	212.019.440	212.019.440	0
07			Deuda Flotante		1.500.000.000	437.195.166	1.937.195.166	99,49	0	1.927.311.152	9.884.014	1.922.583.153	1.922.583.153	0	0

GESTION PRESUPUESTARIO INGRESOS AL 31 DE DICIEMBRE DE 2019

Cuenta	Subt Item Asig	Denominación	SP CCOSTO	-----PRESUPUESTO-----			Devengado Mensual	Devengado Acumulada	%	Saldo Presup.	PercibidoAcum	IngRealAcum	IngPorPerci
				Inicial	Modificaciones	Vigente							
		Deudores Presupuestarios	8.871.057.556	3.691.922.885	12.562.980.441	374.377.437	8.909.142.484	70,00	100.387.201	8.837.181.765	8.837.181.765	71.960.719	
05		C x C Transferencias Corrientes	8.429.072.418	99.841.992	8.528.914.410	574.922.665	8.497.716.609	99,00	31.197.801	8.497.716.609	8.497.716.609	0	
03		De Otras Entidades Públicas	8.429.072.418	99.841.992	8.528.914.410	574.922.665	8.497.716.609	99,00	31.197.801	8.497.716.609	8.497.716.609	0	
003		De la Subsecretaría de Educación ¹	4.012.153.134	89.581.883	4.101.735.017	570.976.061	4.072.800.193	99,00	28.934.824	4.072.800.193	4.072.800.193	0	
001		Subvención de Escolaridad ¹	2.434.831.765	23.025.406	2.457.857.171	402.572.883	2.440.352.170	99,00	17.505.001	2.440.352.170	2.440.352.170	0	
001		Subvención Fiscal Mensual	2.059.611.844	0	2.059.611.844	341.480.509	1.981.014.469	96,00	78.597.375	1.981.014.469	1.981.014.469	0	
002		Subvención para Educación Especial	375.219.921	23.025.406	398.245.327	61.092.374	459.337.701	100,00	-61.092.374	459.337.701	459.337.701	0	
002		Otros Aportes ¹	1.577.321.369	66.556.477	1.643.877.846	175.242.664	1.670.065.196	100,00	-26.187.350	1.670.065.196	1.670.065.196	0	
001		Subvención Escolar Preferencial Ley N°20.248	575.097.227	-50.000.000	525.097.227	42.037.109	494.462.832	94,00	30.634.395	494.462.832	494.462.832	0	
002		Fondo de Apoyo a la Educación Pública	388.602.560	116.556.477	505.159.037	0	505.159.037	100,00	0	505.159.037	505.159.037	0	
999		Otros	613.621.582	0	613.621.582	133.205.555	670.443.327	100,00	-56.821.745	670.443.327	670.443.327	0	
003		Anticipos de la Subvención de Escolaridad	0	0	0	-6.839.486	-37.617.173	100,00	37.617.173	-37.617.173	-34.197.430	0	
006		Del Servicio de Salud ¹	0	0	0	0	0	100,00	0	0	-3.419.743	0	
003		Anticipos del Aporte Estatal	0	0	0	0	0	100,00	0	0	-3.419.743	0	
099		De Otras Entidades Públicas ¹	194.137.244	10.260.109	204.397.353	3.946.604	202.134.376	98,00	2.262.977	202.134.376	202.134.376	0	
005		Prog.Superación Profesional	1.500.000	0	1.500.000	0	0	0,00	1.500.000	0	0	0	
009		Del Tesoro Publico P/aguardio y Bono Escolar De JUNJI Convenio Jardines Infantiles	145.016.864	10.260.109	155.276.973	0	155.276.973	100,00	0	155.276.973	155.276.973	0	
011		De Servicios Incorporados a su Gestión ¹	47.620.380	0	47.620.380	3.946.604	46.857.403	98,00	762.977	46.857.403	46.857.403	0	
101		C x C Otros Ingresos Corrientes	4.222.782.040	0	4.222.782.040	0	4.222.782.040	100,00	0	4.222.782.040	4.222.782.040	0	
08		Recuperaciones y Reembolsos por Licencias Médicas	184.385.138	382.358	184.767.496	6.984.131	224.247.034	100,00	-39.479.538	152.286.315	152.286.315	71.960.719	
01		Recuperaciones Art. 12 Ley N° 18.196 y Ley N°19.117	167.376.378	0	167.376.378	5.925.738	213.136.979	100,00	-45.760.601	141.176.260	141.176.260	71.960.719	
002		Recuperaciones Art. 12 Ley N° 18.196 y Ley N°19.117	167.376.378	0	167.376.378	5.925.738	213.136.979	100,00	-45.760.601	141.176.260	141.176.260	71.960.719	
001		Recuperaciones Art. 12 Ley N° 18.196 y Ley N°19.117	167.376.378	0	167.376.378	5.925.738	213.136.979	100,00	-45.760.601	141.176.260	141.176.260	71.960.719	
99		Otros	17.008.760	382.358	17.391.118	1.058.393	11.110.055	63,00	6.281.063	11.110.055	11.110.055	0	
001		Devoluciones y Reintegros no Provenientes de Impuestos	0	0	0	112.754	544.341	100,00	-544.341	544.341	544.341	0	
999		Otros	17.008.760	382.358	17.391.118	945.639	10.565.714	60,00	6.825.404	10.565.714	10.565.714	0	

GESTION PRESUPUESTARIO INGRESOS AL 31 DE DICIEMBRE DE 2019

Cuenta Subt Item Asig	Denominación	SP CCOSTO	-----PRESUPUESTO-----			Devenido Mensual	Devenido Acumulada %	Saldo Presup.	PercibidoAcum	IngRealAcum	IngPorPerci
			Inicial Modificaciones	Vigente	Presup.						
001	Reintegro de Cuentas Varias		17.008.760	382.358	17.391.118	945.639	10.565.714 60,00	6.825.404	10.565.714	10.565.714	0
12	C x C Recuperación de Préstamos		0	78.176.703	78.176.703	-316.364.897	78.176.703 100,00	0	78.176.703	78.176.703	0
10	Ingresos por Percibir		0	78.176.703	78.176.703	-316.364.897	78.176.703 100,00	0	78.176.703	78.176.703	0
13	C x C Transferencias para Gastos de Capital		0	217.671.076	217.671.076	108.835.538	109.002.138 50,00	108.668.938	109.002.138	109.002.138	0
03	De Otras Entidades Públicas		0	217.671.076	217.671.076	108.835.538	109.002.138 50,00	108.668.938	109.002.138	109.002.138	0
004	De la Subsecretaría de Educación ¹		0	217.671.076	217.671.076	108.835.538	109.002.138 50,00	108.668.938	109.002.138	109.002.138	0
001	Infraestructura Educativa		0	217.671.076	217.671.076	108.835.538	109.002.138 50,00	108.668.938	109.002.138	109.002.138	0
15	Saldo Inicial de Caja		257.600.000	3.295.850.756	3.553.450.756	0	0 0,00	0	0	0	0

APP

GESTION PRESUPUESTARIO GASTOS
AL 31 DE DICIEMBRE DE 2019

Cuenta Subt Item Asig	Denominación	SP	CCOSTO	PRESUPUESTO			4	5	6	3 - 6	3 - 5 - 6	7	8	7 - 8
				Inicial	Modificación	Vigente %								
21	01	001	8.871.057,556	3.691.922.885	12.562.980.441	74,03	1.722.438.749	9.300.219.480	3.262.760.961	1.540.322.212	7.977.521.737	7.833.277.280	144.244.457	
			6.277.227.348	215.103.184	6.492.330.532	89,33	13.830.668	5.799.405.893	692.924.639	679.093.971	5.792.223.889	5.791.562.249	661.640	
			1.978.967.927	90.000.000	2.068.967.927	83,27	0	1.722.739.393	346.228.534	346.228.534	1.722.739.393	1.722.739.393	0	
			1.879.312.798	86.200.000	1.965.512.798	82,97	0	1.630.745.523	334.767.275	334.767.275	1.630.745.523	1.630.745.523	0	
			614.935.128	0	614.935.128	93,87	0	577.216.360	37.718.768	37.718.768	577.216.360	577.216.360	0	
			614.935.128	0	614.935.128	93,87	0	577.216.360	37.718.768	37.718.768	577.216.360	577.216.360	0	
			3.360.160	1.500.000	4.860.160	89,34	0	4.342.284	517.876	517.876	4.342.284	4.342.284	0	
			3.360.160	1.500.000	4.860.160	89,34	0	4.342.284	517.876	517.876	4.342.284	4.342.284	0	
			9.813.338	90.000.000	99.813.338	7,04	0	7.029.590	92.783.748	92.783.748	7.029.590	7.029.590	0	
			9.813.338	90.000.000	99.813.338	7,04	0	7.029.590	92.783.748	92.783.748	7.029.590	7.029.590	0	
			10.878.911	0	10.878.911	82,60	0	8.985.927	1.892.984	1.892.984	8.985.927	8.985.927	0	
			1.428.626	0	1.428.626	98,80	0	1.411.498	17.128	17.128	1.411.498	1.411.498	0	
			9.450.285	0	9.450.285	80,15	0	7.574.429	1.875.856	1.875.856	7.574.429	7.574.429	0	
			247.576.598	0	247.576.598	85,37	0	211.365.849	36.210.749	36.210.749	211.365.849	211.365.849	0	
			300.927.747	0	300.927.747	89,95	0	270.681.887	30.245.860	30.245.860	270.681.887	270.681.887	0	
			10.000	0	10.000	0,00	0	0	10.000	10.000	0	0	0	
			36.560.958	0	36.560.958	58,17	0	21.266.308	15.294.650	15.294.650	21.266.308	21.266.308	0	
			23.353.231	-56.040	23.297.191	55,42	0	12.910.832	10.386.359	10.386.359	12.910.832	12.910.832	0	
			13.207.727	56.040	13.263.767	62,99	0	8.355.476	4.908.291	4.908.291	8.355.476	8.355.476	0	
			294.510.363	0	294.510.363	93,18	0	274.422.088	20.088.275	20.088.275	274.422.088	274.422.088	0	
			25.452.895	0	25.452.895	89,03	0	22.661.332	2.791.563	2.791.563	22.661.332	22.661.332	0	
			335.286.700	-5.300.000	329.986.700	70,54	0	232.773.898	97.212.802	97.212.802	232.773.898	232.773.898	0	
			15.792.638	0	15.792.638	0,00	0	0	15.792.638	15.792.638	0	0	0	
			208.925.026	-5.300.000	203.625.026	65,93	0	134.241.258	69.383.768	69.383.768	134.241.258	134.241.258	0	
			110.569.036	0	110.569.036	89,11	0	98.532.640	12.036.396	12.036.396	98.532.640	98.532.640	0	
			54.538.624	0	54.538.624	82,47	0	44.977.228	9.561.396	9.561.396	44.977.228	44.977.228	0	
			54.538.624	0	54.538.624	82,47	0	44.977.228	9.561.396	9.561.396	44.977.228	44.977.228	0	

GESTION PRESUPUESTARIO GASTOS
AL 31 DE DICIEMBRE DE 2019

Cuenta	Subt Item	Asig	Denominación	SP	PRESUPUESTO			4	5	6	3 - 6			7	8	7 - 8
					1	2	3				Presup.	Disponible	Devengado			
					Inicial	Modificación	Vigente	%	Preobligación	Obligación	Saldo	Disponible	Devengado	Pagado	Exigible	
					24.403.148	0	24.403.148	84,79	0	20.690.597	3.712.551	3.712.551	20.690.597	20.690.597	0	
001			Aporte Mutua													
003			Bono Laboral Ley 20.305		736.409		736.409	31,24	0	230.059	506.350	506.350	230.059	230.059	0	
005			Aporte Seguro de Invalidez y Sobrevivencia		29.399.067		29.399.067	81,83	0	24.056.572	5.342.495	5.342.495	24.056.572	24.056.572	0	
004			Remuneraciones Variables		15.459.444	3.500.000	18.959.444	97,08	0	18.406.279	553.165	553.165	18.406.279	18.406.279	0	
005			Trabajos Extraordinarios		15.459.444	3.500.000	18.959.444	97,08	0	18.406.279	553.165	553.165	18.406.279	18.406.279	0	
001			Sobretiempo Docentes		15.459.444	3.500.000	18.959.444	97,08	0	18.406.279	553.165	553.165	18.406.279	18.406.279	0	
005			Aguinaldos y Bonos		29.657.061	300.000	29.957.061	95,50	0	28.610.363	1.346.698	1.346.698	28.610.363	28.610.363	0	
001			Aguinaldos		8.347.141	0	8.347.141	94,31	0	7.872.538	474.603	474.603	7.872.538	7.872.538	0	
001			Aguinaldo de Fiestas Patrias 1		5.151.001	0	5.151.001	92,34	0	4.756.282	394.719	394.719	4.756.282	4.756.282	0	
002			Aguinaldo de Navidad 1		3.196.140	0	3.196.140	97,50	0	3.116.256	79.884	79.884	3.116.256	3.116.256	0	
002			Bonos de Escolaridad		3.575.776	0	3.575.776	81,81	0	2.925.501	650.275	650.275	2.925.501	2.925.501	0	
003			Bonos Especiales		17.522.670	300.000	17.822.670	99,61	0	17.752.766	69.904	69.904	17.752.766	17.752.766	0	
001			Bono Extraordinario Anual 1		17.522.670	300.000	17.822.670	99,61	0	17.752.766	69.904	69.904	17.752.766	17.752.766	0	
004			Bonificación Adicional al Bono de Escolaridad		211.474	0	211.474	28,16	0	59.558	151.916	151.916	59.558	59.558	0	
02			Personal a Contrata		1.205.468.478	80.115.118	1.285.583.596	85,85	0	1.103.682.375	181.901.221	181.901.221	1.103.682.375	1.103.682.375	0	
001			Sueldos y Sobresueldos		1.144.914.706	65.715.118	1.210.629.824	85,49	0	1.035.024.123	175.605.701	175.605.701	1.035.024.123	1.035.024.123	0	
001			Sueldos base		596.587.175	60.600.000	657.187.175	82,49	0	542.081.369	115.105.806	115.105.806	542.081.369	542.081.369	0	
001			Renta por Hora		596.587.175	60.600.000	657.187.175	82,49	0	542.081.369	115.105.806	115.105.806	542.081.369	542.081.369	0	
004			Asignación de Zona		10.941.256	0	10.941.256	32,22	0	3.525.261	7.415.995	7.415.995	3.525.261	3.525.261	0	
001			Asignación de Zona, Art. 7 y 25, D.L. N° 3.551, de 1981 1		10.941.256	0	10.941.256	32,22	0	3.525.261	7.415.995	7.415.995	3.525.261	3.525.261	0	
009			Asignaciones Especiales		0	2.000.000	2.000.000	50,59	0	1.011.773	988.227	988.227	1.011.773	1.011.773	0	
999			Otras Asignaciones Especiales 1		0	2.000.000	2.000.000	50,59	0	1.011.773	988.227	988.227	1.011.773	1.011.773	0	
044			Asignación de Experiencia		72.076.157	0	72.076.157	97,35	0	70.167.407	1.908.750	1.908.750	70.167.407	70.167.407	0	
045			Asignación por Tramo de Desarrollo Profesional		96.648.254	0	96.648.254	95,00	0	91.820.092	4.828.162	4.828.162	91.820.092	91.820.092	0	
046			Asignación de Reconocimiento por Docencia en Establecimientos de Alta Concentración de Alumnos Prioritarios		10.000	0	10.000	0,00	0	10.000	0	10.000	0	0	0	
047			Asignación por Responsabilidad Directiva y Asignación de Responsabilidad Técnico Pedagógica		2.349.054	4.500.000	6.849.054	90,04	0	6.167.099	681.955	681.955	6.167.099	6.167.099	0	
001			Asignación por Responsabilidad Directiva		0	3.000.000	3.000.000	95,90	0	2.877.082	122.918	122.918	2.877.082	2.877.082	0	
002			Asignación por Responsabilidad Técnico - Pedagógica		2.349.054	1.500.000	3.849.054	85,48	0	3.290.017	559.037	559.037	3.290.017	3.290.017	0	
048			Bonificación por Reconocimiento Profesional		273.851.510	-3.495.550	270.355.960	95,23	0	257.460.214	12.895.746	12.895.746	257.460.214	257.460.214	0	

GESTION PRESUPUESTARIO GASTOS
AL 31 DE DICIEMBRE DE 2019

Cuenta	Subt Item	Asig	Denominación	SP	CCOSTO	-----PRESUPUESTO-----			3	4	5	6	3 - 6			7	8	7 - 8
						Inicial	Modificación	Vigente					%	Preobligación Acumulada	Obligación Acumulada			
049			Bonificación de Excelencia Académica			9.805.307	3.495.550	13.300.857	89,28	0	11.875.380	1.425.477	1.425.477	11.875.380	11.875.380	0	0	
999			Otras Asignaciones ⁴			82.645.993	-1.384.882	81.261.111	62,66	0	50.915.528	30.345.583	30.345.583	50.915.528	50.915.528	0	0	
003			Otras Asignaciones, Ley 20.903			72.155.703	115.118	72.270.821	68,37	0	49.411.030	22.859.791	22.859.791	49.411.030	49.411.030	0	0	
004			Otras Asign.-Art. 5 Transitorio Ley 20.903			10.490.290	-1.500.000	8.990.290	16,73	0	1.504.498	7.485.792	7.485.792	1.504.498	1.504.498	0	0	
002			Aportes del Empleador			30.811.605	0	30.811.605	93,53	0	28.817.520	1.994.085	1.994.085	28.817.520	28.817.520	0	0	
002			Otras Cotizaciones Previsionales			30.811.605	0	30.811.605	93,53	0	28.817.520	1.994.085	1.994.085	28.817.520	28.817.520	0	0	
001			Aporte Mutual			13.970.496	0	13.970.496	93,63	0	13.080.357	890.139	890.139	13.080.357	13.080.357	0	0	
003			Bono Laboral Ley Nro.20.305			10.521	0	10.521	16,25	0	1.710	8.811	8.811	1.710	1.710	0	0	
005			Aporte Seguro de Invalidez y Sobrevivencia			16.830.588	0	16.830.588	93,49	0	15.735.453	1.095.135	1.095.135	15.735.453	15.735.453	0	0	
004			Remuneraciones variables			766.420	10.000.000	10.766.420	93,54	0	10.070.922	695.498	695.498	10.070.922	10.070.922	0	0	
005			Trabajos Extraordinarios			766.420	10.000.000	10.766.420	93,54	0	10.070.922	695.498	695.498	10.070.922	10.070.922	0	0	
005			Aguinaldos y Bonos			28.975.747	4.400.000	33.375.747	89,20	0	29.769.810	3.605.937	3.605.937	29.769.810	29.769.810	0	0	
001			Aguinaldos			8.866.923	900.000	9.766.923	97,71	0	9.543.333	223.590	223.590	9.543.333	9.543.333	0	0	
001			Aguinaldo de Fiestas Patrias ¹			5.182.370	250.000	5.432.370	99,14	0	5.385.430	46.940	46.940	5.385.430	5.385.430	0	0	
002			Aguinaldo de Navidad ¹			3.684.553	650.000	4.334.553	95,92	0	4.157.903	176.650	176.650	4.157.903	4.157.903	0	0	
002			Bono de Escolaridad			1.423.330	0	1.423.330	86,51	0	1.231.261	192.069	192.069	1.231.261	1.231.261	0	0	
003			Bonos Especiales			18.325.915	3.500.000	21.825.915	85,94	0	18.756.984	3.068.931	3.068.931	18.756.984	18.756.984	0	0	
001			Bono Extraordinario Anual ¹			18.325.915	3.500.000	21.825.915	85,94	0	18.756.984	3.068.931	3.068.931	18.756.984	18.756.984	0	0	
004			Bonificación Adicional al Bono de Escolaridad			359.579	0	359.579	66,25	0	238.232	121.347	121.347	238.232	238.232	0	0	
03			Otras Remuneraciones			3.092.790.943	44.988.066	3.137.779.009	94,75	13.830.668	2.972.984.125	164.794.884	150.964.216	2.965.802.121	2.965.140.481	661.640	0	
001			Honorarios a Suma Alzada - Personas Naturales			20.914.268	50.652.336	71.566.604	50,82	13.830.668	36.367.609	35.198.995	21.368.327	31.033.163	31.033.163	0	0	
001			Honorarios a Suma Alzada - Personas Naturales			20.914.268	50.652.336	71.566.604	50,82	13.830.668	36.367.609	35.198.995	21.368.327	31.033.163	31.033.163	0	0	
004			Remuneraciones Reguladas por el Código del Trabajo			2.887.981.916	-4.032.395	2.883.949.521	96,86	0	2.793.419.897	90.529.624	90.529.624	2.791.725.464	2.791.063.824	661.640	0	
001			Sueldos			2.340.481.644	-7.400.000	2.333.081.644	98,72	0	2.303.224.430	29.857.214	29.857.214	2.301.809.742	2.301.809.742	0	0	
001			Sueldo Base			2.340.481.644	-7.400.000	2.333.081.644	98,72	0	2.303.224.430	29.857.214	29.857.214	2.301.809.742	2.301.809.742	0	0	
002			Aportes del Empleador			140.622.844	784.882	141.407.726	95,40	0	134.900.476	6.507.250	6.507.250	134.703.454	134.041.814	661.640	0	
001			Aporte Mutual			34.354.972	0	34.354.972	92,72	0	31.852.808	2.502.164	2.502.164	31.834.840	31.834.840	0	0	
002			Aporte Seguro Cesantía			58.541.975	600.000	59.141.975	99,25	0	58.698.107	443.868	443.868	58.664.155	58.664.155	0	0	
003			Aporte Seguro de Invalidez y Sobrevivencia			41.075.897	-115.118	40.960.779	91,31	0	37.399.561	3.561.218	3.561.218	37.377.913	37.377.913	0	0	
004			A Servicio de Bienestar			6.650.000	300.000	6.950.000	100,00	0	6.950.000	0	0	6.826.546	6.164.906	661.640	0	
003			Remuneraciones Variables			320.648.537	-13.937.277	306.711.260	86,54	0	265.438.187	41.273.073	41.273.073	265.355.464	265.355.464	0	0	
001			Asig. Antigüedad			9.104.848	0	9.104.848	90,46	0	8.236.313	868.535	868.535	8.236.313	8.236.313	0	0	
002			Viaticos Código del Trabajo			1.385.181	82.723	1.467.904	38,25	0	561.470	906.434	906.434	478.747	478.747	0	0	
003			Sobretiempos No Docentes			209.606.235	-14.020.000	195.586.235	83,21	0	162.740.675	32.845.560	32.845.560	162.740.675	162.740.675	0	0	

GESTION PRESUPUESTARIO GASTOS
AL 31 DE DICIEMBRE DE 2019

Cuenta	Subt Item	Asig	Denominación	SP	CCOSTO	-----PRESUPUESTO-----			3	4	5	6	3 - 6			7	8	7 - 8
						Inicial	Modificación	Vigente					%	Preobligación	Acumulada			
006			Asig. Colación		47.468.110	36.660	47.504.770	95,93	0	45.573.485	0	45.573.485	1.931.285	1.931.285	45.573.485	45.573.485	0	
007			Asig. Movilización		47.468.110	-36.660	47.431.450	96,08	0	45.573.485	0	45.573.485	1.857.965	1.857.965	45.573.485	45.573.485	0	
008			Asig. Excecl. Academica		2.468.932	0	2.468.932	98,37	0	2.428.809	0	2.428.809	40.123	40.123	2.428.809	2.428.809	0	
009			Desem. Dificil Asistentes		3.147.121	0	3.147.121	10,29	0	323.950	0	323.950	2.823.171	2.823.171	323.950	323.950	0	
004			Aguinaldo y Bonos		86.228.891	16.520.000	102.748.891	87,45	0	89.856.804	0	89.856.804	12.892.087	12.892.087	89.856.804	89.856.804	0	
002			Bono Escolaridad		7.366.096	8.000.000	15.366.096	52,76	0	8.106.810	0	8.106.810	7.259.286	7.259.286	8.106.810	8.106.810	0	
003			Bonos Especiales		54.272.688	6.950.000	61.222.688	92,32	0	56.523.239	0	56.523.239	4.699.449	4.699.449	56.523.239	56.523.239	0	
004			Bono Laboral Ley Nro.20.305		131.151	0	131.151	98,88	0	129.684	0	129.684	1.467	1.467	129.684	129.684	0	
005			Bonif.Comp.L/19200		593.636	0	593.636	98,80	0	586.521	0	586.521	7.115	7.115	586.521	586.521	0	
006			Aguinaldo Fiestas Patrias		13.727.471	350.000	14.077.471	99,80	0	14.048.916	0	14.048.916	28.555	28.555	14.048.916	14.048.916	0	
007			Aguinaldo Navidad		10.137.849	1.220.000	11.357.849	92,11	0	10.461.634	0	10.461.634	896.215	896.215	10.461.634	10.461.634	0	
005			Suplencias y Reemplazos		61.203.469	-3.500.000	57.703.469	43,51	0	25.104.966	0	25.104.966	32.598.503	32.598.503	25.104.966	25.104.966	0	
001			Suplencias y Reemplazos		61.203.469	-3.500.000	57.703.469	43,51	0	25.104.966	0	25.104.966	32.598.503	32.598.503	25.104.966	25.104.966	0	
001			Renta por Hora		15.955.055	0	15.955.055	85,38	0	13.622.558	0	13.622.558	2.332.497	2.332.497	13.622.558	13.622.558	0	
004			Asig. de Experiencia, Art. 48, Ley 19.70		4.241.601	0	4.241.601	4,42	0	187.284	0	187.284	4.054.317	4.054.317	187.284	187.284	0	
006			Asig. de Zona, Art. 7 y 25, D.L. N°3.551 de 1981		750.494	0	750.494	16,43	0	123.296	0	123.296	627.198	627.198	123.296	123.296	0	
007			Bonificacion Excelencia		420.000	0	420.000	43,88	0	184.302	0	184.302	235.698	235.698	184.302	184.302	0	
008			Bonif. Recon. Prof. (BRP)		23.878.464	0	23.878.464	40,76	0	9.733.882	0	9.733.882	14.144.582	14.144.582	9.733.882	9.733.882	0	
011			Aporte Mutual		745.240	0	745.240	40,98	0	305.418	0	305.418	439.822	439.822	305.418	305.418	0	
012			Aporte Seguro de Invalidez y Sobrevivencia		897.812	0	897.812	40,97	0	367.797	0	367.797	530.015	530.015	367.797	367.797	0	
013			Aguinaldo y Bonos - Escolaridad		143.032	0	143.032	0,00	0	0	0	0	143.032	143.032	0	0	0	
014			Aguinaldo y Bonos - Especial		60.421	0	60.421	0,00	0	0	0	0	60.421	60.421	0	0	0	
015			Aguinaldo y Bonos - Fiestas Patrias		124.867	150.000	274.867	52,74	0	144.972	0	144.972	129.895	129.895	144.972	144.972	0	
016			Aguinaldo y Bonos - Navidad		87.323	450.000	537.323	0,00	0	0	0	0	537.323	537.323	0	0	0	
017			Otros Aguinaldos y Bonos		464.309	2.450.000	2.914.309	8,17	0	238.000	0	238.000	2.676.309	2.676.309	238.000	238.000	0	
018			Otras Asignaciones, Ley 20.903		13.434.851	-6.550.000	6.884.851	2,87	0	197.457	0	197.457	6.687.394	6.687.394	197.457	197.457	0	
007			Alumnos en Práctica		3.000.000	28.125	3.028.125	10,89	0	329.787	0	329.787	2.698.338	2.698.338	176.662	176.662	0	
999			Otras		119.691.290	1.840.000	121.531.290	96,90	0	117.761.866	0	117.761.866	3.769.424	3.769.424	117.761.866	117.761.866	0	
999			Otras		119.691.290	1.840.000	121.531.290	96,90	0	117.761.866	0	117.761.866	3.769.424	3.769.424	117.761.866	117.761.866	0	
004			Asig.Aum.Remun.L/19464		81.659.216	100.000	81.759.216	99,56	0	81.397.979	0	81.397.979	361.237	361.237	81.397.979	81.397.979	0	
005			Bono Incentivo		38.032.074	0	38.032.074	94,47	0	35.927.065	0	35.927.065	2.105.009	2.105.009	35.927.065	35.927.065	0	
007			Asig. Aumento remuneraciones L/20905		0	1.740.000	1.740.000	25,10	0	436.822	0	436.822	1.303.178	1.303.178	436.822	436.822	0	
22			C x P Bienes y Servicios de Consumo		2.263.289.539	2.658.926.777	4.922.216.316	59,59	1.304.698.598	2.933.192.018	1.304.698.598	1.989.024.298	684.325.700	1.775.371.367	1.657.223.173	118.148.194	118.148.194	
01			Alimentos y Bebidas		5.172.500	2.922.954	8.095.454	72,85	1.036.654	5.897.374	1.036.654	2.198.080	1.161.426	3.203.439	3.203.439	3.203.439	0	

GESTION PRESUPUESTARIO GASTOS
AL 31 DE DICIEMBRE DE 2019

Cuenta	Subt Item	Asig	Denominación	SP	CCOSTO	-----PRESUPUESTO-----				6	3 - 6	3 - 5 - 6	7	8	7 - 8
						1	2	3	4						
001			Para Personas		5.172.500	2.922.954	8.095.454	72,85	1.036.654	5.897.374	2.198.080	1.161.426	3.203.439	3.203.439	0
02			Textiles, Vestuario y Calzado		128.150.000	116.898.362	245.048.362	69,90	16.574.706	171.278.177	73.770.185	57.195.479	23.788.758	23.788.758	0
001			Textiles y Acabados Textiles		50.000	50.000	100.000	0,00	50.000	0	100.000	50.000	0	0	0
002			Vestuario, Accesorios y Prendas Diversas		110.000.000	106.369.349	216.369.349	72,64	2.050.956	157.172.914	59.196.435	57.145.479	11.065.008	11.065.008	0
003			Calzado		18.100.000	10.479.013	28.579.013	49,36	14.473.750	14.105.263	14.473.750	0	12.723.750	12.723.750	0
03			Combustibles y Lubricantes		9.000.000	351.338	9.351.338	75,16	822.847	7.028.491	2.322.847	1.500.000	2.162.404	2.162.404	0
001			Para Vehiculos		6.500.000	-631.759	5.868.241	100,00	0	5.868.241	0	0	2.162.404	2.162.404	0
002			Para Maquinarias, Equipos de Producción, Tracción y Elevación		1.500.000	0	1.500.000	0,00	0	0	1.500.000	1.500.000	0	0	0
003			Para Calefacción		1.000.000	983.097	1.983.097	58,51	822.847	1.160.250	822.847	0	0	0	0
04			Materiales de Uso o Consumo		207.633.634	443.230.718	650.864.352	48,61	231.359.216	316.416.228	334.448.124	103.088.908	249.163.665	228.367.281	20.796.384
001			Materiales de Oficina		33.356.782	26.438.273	59.795.055	71,49	11.282.898	42.746.287	17.048.768	5.765.870	32.600.024	24.896.834	7.703.190
002			Textos y Otros Materiales de Enseñanza		42.884.925	313.109.101	355.994.026	43,62	126.039.022	155.281.865	200.712.161	74.673.139	107.486.017	98.300.590	9.185.427
007			Materiales y Útiles de Asco		29.500.000	19.654.963	49.154.963	86,03	0	42.285.665	6.869.298	6.869.298	41.314.321	41.314.321	0
009			Insumos, Repuestos y Accesorios Computacionales		24.826.659	14.336.721	39.163.380	53,11	10.906.473	20.800.448	18.362.932	7.456.459	19.912.675	16.004.908	3.907.767
010			Materiales para Mantenimiento y Reparaciones de Inmuebles		72.700.000	56.520.941	129.220.941	38,58	74.611.410	49.853.637	79.367.304	4.755.894	43.446.875	43.446.875	0
011			Repuestos y Accesorios para Mantenimiento y Reparaciones de Vehiculos		2.600.000	-800.000	1.800.000	0,00	1.200.000	0	1.800.000	600.000	0	0	0
012			Otros Materiales, Repuestos y Útiles Diversos		245.000	997.421	1.242.421	0,00	720.420	0	1.242.421	522.001	0	0	0
999			Otros		1.520.268	12.973.298	14.493.566	37,59	6.598.993	5.448.326	9.045.240	2.446.247	4.403.753	4.403.753	0
05			Servicios Básicos		216.340.130	92.778.028	309.118.158	77,55	23.850.404	239.735.950	69.382.208	45.531.804	150.913.049	150.119.564	793.485
001			Electricidad		101.626.716	21.586.650	123.213.366	97,80	0	120.501.834	2.711.532	2.711.532	88.695.984	88.695.984	0
002			Agua		45.710.560	32.322.007	78.032.567	89,27	0	69.656.365	8.376.202	8.376.202	40.779.724	40.779.724	0
003			Gas		29.800.000	3.609.367	33.409.367	43,14	11.880.404	14.412.759	18.996.608	7.116.204	13.332.549	12.869.877	462.672
004			Correo		100.000	0	100.000	0,00	0	0	100.000	100.000	0	0	0
005			Telefonía Fija		8.296.688	10.912.518	19.209.206	67,59	0	12.984.230	6.224.976	6.224.976	1.432.562	1.432.562	0
006			Telefonía Celular		11.595.110	516.066	12.111.176	43,41	0	5.257.733	6.853.443	6.853.443	3.375.237	3.108.022	267.215
007			Acceso a Internet		19.211.056	15.431.495	34.642.551	45,73	4.650.000	15.843.104	18.799.447	14.149.447	3.296.993	3.233.395	63.598
008			Enlaces de Telecomunicaciones		0	8.399.925	8.399.925	12,86	7.320.000	1.079.925	7.320.000	0	0	0	0
06			Mantenimiento y Reparaciones		716.860.000	896.348.590	1.613.208.590	44,49	660.143.107	717.636.721	895.571.869	235.428.762	324.060.282	321.413.451	2.646.831
001			Mantenimiento y Reparación de Edificaciones		675.200.000	880.417.397	1.555.617.397	45,75	658.613.947	711.760.933	843.856.464	185.242.517	323.181.335	320.534.504	2.646.831
002			Mantenimiento y Reparación de Vehiculos		8.500.000	-191.276	8.308.724	54,44	685.280	4.523.444	3.785.280	3.100.000	11.472	11.472	0
003			Mantenimiento y Reparación Mobiliarios y Otros		250.000	0	250.000	0,00	0	0	250.000	250.000	0	0	0

GESTION PRESUPUESTARIO GASTOS
AL 31 DE DICIEMBRE DE 2019

Cuenta	Subt Item	Asig	Denominación	SP	CCOSTO	-----PRESUPUESTO-----			6	3-6	3-5-6	7	8	7-8
						Inicial	Modificación	Vigente %						
004			Mantenimiento y Reparación de Máquinas y Equipos de Oficina		250.000	355.334	605.334	58,70	0	355.334	250.000	0	0	0
007			Mantenimiento y Reparación de Equipos Informáticos		1.500.000	18.423.255	19.923.255	0,00	500.000	0	19.923.255	0	0	0
999			Otros		31.160.000	-2.656.120	28.503.880	3,50	343.880	997.010	27.506.870	867.475	867.475	0
07			Publicidad y Difusión		15.034.000	20.949.805	35.983.805	43,50	17.298.944	15.654.567	20.329.238	7.296.916	7.296.916	0
001			Servicios de Publicidad		3.500.000	-800.000	2.700.000	7,41	0	200.000	2.500.000	0	0	0
002			Servicios de Impresión		11.534.000	21.749.805	33.283.805	46,43	17.298.944	15.454.567	17.829.238	7.296.916	7.296.916	0
08			Servicios Generales		721.679.121	469.262.793	1.190.941.914	93,31	21.677.783	1.111.217.674	79.724.240	802.061.137	716.880.114	85.181.023
001			Servicios de Aseo		24.150.000	-4.525.395	19.624.605	79,62	0	15.624.605	4.000.000	12.338.932	12.338.932	0
002			Servicios de Vigilancia		231.545.373	100.089.554	331.634.927	99,86	0	331.154.927	480.000	291.006.540	291.006.540	0
003			Servicios de Mantenición de Jardines		0	8.500.000	8.500.000	100,00	0	8.500.000	0	0	0	0
007			Passajes, Fletes y Bodegajes		8.848.079	44.144.957	52.993.036	60,66	8.695.651	32.147.527	20.845.509	23.281.887	1.127.087	22.154.800
008			Salas Cunas y/o Jardines Infantiles		55.212.834	62.552.277	117.765.111	100,00	0	117.765.111	0	73.674.763	68.348.520	5.326.243
999			Otros		401.922.835	258.501.400	660.424.235	91,76	12.982.132	606.025.504	54.398.731	401.759.015	344.059.035	57.699.980
09			Arrendos		91.287.856	34.072.702	125.360.558	77,14	19.222.280	96.706.561	28.653.997	73.221.946	73.203.475	18.471
001			Arriendo de Terrenos		20.000	2.067.859	2.087.859	70,30	600.000	1.467.859	620.000	0	0	0
002			Arriendo de Edificios		0	25.129.577	25.129.577	97,21	0	24.429.577	700.000	23.021.707	23.021.707	0
003			Arriendo de Vehiculos		39.064.000	-23.485.851	15.578.149	65,89	1.194.000	10.264.330	5.313.819	4.989.787	4.989.787	0
005			Arriendo de Máquinas y Equipos		21.943.856	24.362.067	46.305.923	52,75	17.428.280	24.426.961	21.878.962	15.245.825	15.227.354	18.471
006			Arriendo de Equipos Informáticos		30.260.000	5.999.050	36.259.050	99,61	0	36.117.834	141.216	29.964.627	29.964.627	0
10			Servicios Financieros y de Seguros		39.249.600	6.622.940	45.872.540	93,61	2.929.555	42.942.985	2.929.555	38.233.514	38.233.514	0
002			Primas y Gastos de Seguros		39.249.600	6.622.940	45.872.540	93,61	2.929.555	42.942.985	2.929.555	38.233.514	38.233.514	0
11			Servicios Técnicos y Profesionales		100.764.698	569.588.102	670.352.800	29,51	308.605.942	197.835.608	472.517.192	94.845.060	86.133.060	8.712.000
001			Estudios e Investigaciones		3.300.000	103.912.130	107.212.130	45,46	45.524.330	48.737.181	58.474.949	20.271.140	20.271.140	0
002			Cursos de Capacitación		35.048.018	275.066.207	310.114.225	34,36	178.812.793	106.548.248	203.565.977	59.061.507	50.349.507	8.712.000
003			Servicios Informáticos		24.166.680	34.013.105	58.179.785	53,22	21.376	30.962.347	27.217.438	7.575.107	7.575.107	0
999			Otros		38.250.000	156.596.660	194.846.660	5,95	84.247.443	11.587.832	183.258.828	7.937.306	7.937.306	0
12			Otros Gastos en Bienes y Servicios de Consumo		12.118.000	5.900.445	18.018.445	60,17	1.177.160	10.841.682	7.176.763	6.421.197	6.421.197	0
002			Gastos Menores		11.868.000	3.700.445	15.568.445	57,22	1.177.160	8.907.562	6.660.883	4.487.077	4.487.077	0
004			Intereses, Multas y Recargos		0	2.200.000	2.200.000	87,91	0	1.934.120	265.880	1.934.120	1.934.120	0
005			Derechos y Tasas		250.000	0	250.000	0,00	0	0	250.000	0	0	0
23			C x P Prestaciones de Seguridad Social		172.927.052	150.158.934	323.085.986	68,00	0	219.704.673	103.381.313	129.239.858	129.239.858	0
01			Prestaciones Previsionales		172.927.052	150.158.934	323.085.986	68,00	0	219.704.673	103.381.313	129.239.858	129.239.858	0
004			Desahucios e Indemnizaciones		172.927.052	150.158.934	323.085.986	68,00	0	219.704.673	103.381.313	129.239.858	129.239.858	0

GESTION PRESUPUESTARIO GASTOS
AL 31 DE DICIEMBRE DE 2019

Cuenta Subt Item Asig	Denominación	SP CCOSTO	-----PRESUPUESTO-----			4	5	6	3 - 6			7	8	7 - 8
			1	2	3				3 - 5 - 6	Devengado	Pagado			
			Inicial	Modificación	Vigente	%	Preobligación	Obligación	Presup.	Disponible	Devengado	Pagado	Exigible	
			Modificación				Acumulada	Acumulada	Saldo					
24	C x P Transferencias Corrientes		7.472.530	10.963.423	18.435.953	21,82	6.295.429	4.022.348	14.413.605	8.118.176	3.396.650	1.997.210	1.399.440	
01	Al Sector Privado		7.472.530	10.963.423	18.435.953	21,82	6.295.429	4.022.348	14.413.605	8.118.176	3.396.650	1.997.210	1.399.440	
008	Premios y Otros 1		7.472.530	10.963.423	18.435.953	21,82	6.295.429	4.022.348	14.413.605	8.118.176	3.396.650	1.997.210	1.399.440	
26	C x P Otros Gastos Corrientes		2.500.000	114.851.964	117.351.964	2,20	112.429.924	2.579.854	114.772.110	2.342.186	149.594	149.594	0	
01	Devoluciones		2.500.000	114.851.964	117.351.964	2,20	112.429.924	2.579.854	114.772.110	2.342.186	149.594	149.594	0	
29	C x P Adquisición de Activos no Financieros		117.641.087	307.235.909	424.876.996	74,21	46.513.054	315.303.092	109.573.904	63.060.850	253.239.125	229.203.942	24.035.183	
03	Vehiculos		0	1.209.819	1.209.819	0,00	1.209.819	0	1.209.819	0	0	0	0	
04	Mobiliario y Otros		53.395.739	138.575.891	191.971.630	67,83	25.520.679	130.209.562	61.762.068	36.241.389	103.828.145	94.872.269	8.955.876	
05	Máquinas y Equipos		5.000.000	1.889.450	6.889.450	0,00	1.889.450	0	6.889.450	5.000.000	0	0	0	
999	Otros		5.000.000	1.889.450	6.889.450	0,00	1.889.450	0	6.889.450	5.000.000	0	0	0	
06	Equipos Informáticos		39.903.973	91.317.670	131.221.643	96,78	0	127.000.005	4.221.638	4.221.638	124.294.973	111.140.320	13.154.653	
001	Equipos Computacionales y Periféricos		39.903.973	90.199.644	130.103.617	97,15	0	126.390.707	3.712.910	3.712.910	123.685.675	110.531.022	13.154.653	
002	Equipos de Comunicaciones para Redes Informáticas		0	1.118.026	1.118.026	54,50	0	609.298	508.728	508.728	609.298	609.298	0	
07	Programas Informáticos		2.254.975	31.583.407	33.838.382	82,62	3.219.172	27.955.646	5.882.736	2.663.564	18.780.828	18.780.828	0	
001	Programas Computacionales		2.254.975	31.583.407	33.838.382	82,62	3.219.172	27.955.646	5.882.736	2.663.564	18.780.828	18.780.828	0	
99	Otros Activos no Financieros		17.086.400	42.659.672	59.746.072	50,44	14.673.934	30.137.879	29.608.193	14.934.259	6.335.179	4.410.525	1.924.654	
31	C x P Iniciativas de Inversión		0	263.273.995	263.273.995	9,34	238.671.076	24.602.903	238.671.092	16	22.492.555	22.492.555	0	
02	Proyectos		0	263.273.995	263.273.995	9,34	238.671.076	24.602.903	238.671.092	16	22.492.555	22.492.555	0	
004	Obras Civiles		0	263.273.995	263.273.995	9,34	238.671.076	24.602.903	238.671.092	16	22.492.555	22.492.555	0	
001	Remodelacion Escuela el Trebol		0	23.110.348	23.110.348	9,13	21.000.000	2.110.348	21.000.000	0	0	0	0	
004	Mejoramiento Colegio Farellones, Convenio 2015		0	22.492.571	22.492.571	100,00	0	22.492.555	16	16	22.492.555	22.492.555	0	
007	Programa Fortalecimiento de la Educación Escolar Publica - FEP		0	217.671.076	217.671.076	0,00	217.671.076	0	217.671.076	0	0	0	0	
34	C x P Servicio de la Deuda		30.000.000	-28.591.301	1.408.699	100,00	0	1.408.699	0	0	1.408.699	1.408.699	0	
07	Deuda Flotante		30.000.000	-28.591.301	1.408.699	100,00	0	1.408.699	0	0	1.408.699	1.408.699	0	

GESTION PRESUPUESTARIO INGRESOS AL 31 DE DICIEMBRE DE 2019

Cuenta Subt Item Asig	Denominación	SP CCOSTO	-----PRESUPUESTO-----			Devengado Mensual	Devengado Acumulada %	Saldo Presup.	PercibidoAcum	IngRealAcum	IngPorPerci
			Inicial	Modificaciones	Vigente						
05	Deudores Presupuestarios		9.732.046.264	1.233.256.854	10.965.303.118	356.766.572	8.933.753.919	-56.615.720	8.839.572.791	8.839.572.791	94.181.128
	C x C Transferencias Corrientes		7.948.368.290	561.493.342	8.509.861.632	626.470.409	8.437.981.156	71.880.476	8.437.981.156	8.437.981.156	0
03	De Otras Entidades Públicas		7.948.368.290	561.493.342	8.509.861.632	626.470.409	8.437.981.156	71.880.476	8.437.981.156	8.437.981.156	0
006	Del Servicio de Salud 1		4.459.408.514	520.853.437	4.980.261.951	475.846.970	4.958.762.926	21.499.025	4.958.762.926	4.958.762.926	0
001	Atención Primaria Ley N° 19.378 Art. 49 1		3.392.584.740	135.456.580	3.528.041.320	337.593.506	3.529.916.394	-1.875.074	3.529.916.394	3.529.916.394	0
005	S.A.P.U.		196.166.364	39.265.967	235.432.331	16.894.828	218.537.503	16.894.828	218.537.503	218.537.503	0
006	Asig. desempeño difícil SAPU		46.392.156	-2.145.179	44.246.977	20.586.829	64.833.806	-20.586.829	64.833.806	64.833.806	0
012	Atencion Primaria Ley N°19.387 art.49		3.120.648.780	96.408.946	3.217.057.726	297.246.701	3.209.510.503	7.547.223	3.209.510.503	3.209.510.503	0
014	Integración Diferencial SBMN Ley N°19.813		21.913.080	1.608.934	23.522.014	1.890.004	27.302.022	-3.780.008	27.302.022	27.302.022	0
015	Conductores		7.464.360	317.912	7.782.272	975.144	9.732.560	-1.950.288	9.732.560	9.732.560	0
002	Aportes Afectados 1		1.066.823.774	385.396.857	1.452.220.631	140.113.705	1.457.126.410	-4.905.779	1.457.126.410	1.457.126.410	0
001	Mejoramiento calidad Trato al Usuario Ley 20.645		44.000.000	-24.215.222	19.784.778	0	19.784.778	0	19.784.778	19.784.778	0
003	Programa Promoción de la Salud		13.224.778	10.772.424	23.997.202	0	23.997.202	0	23.997.202	23.997.202	0
004	Convenio Campaña de Invierno		8.362.950	56.750	8.419.700	0	8.419.700	0	8.419.700	8.419.700	0
006	Convenio de Programa Capacitacion Funcionaria		7.561.449	231.326	7.792.775	2.337.833	7.792.776	-1	7.792.776	7.792.776	0
007	Convenio continuidad de los Programas de Tratamiento y Programa Mantenimiento de Infraestructura		41.720.544	0	41.720.544	10.534.428	46.162.009	-4.441.465	46.162.009	46.162.009	0
009	Conv. de Atencion de Viciofraccion GES Mayores de Convenio IRA en SAPU		20.280.000	2.184.000	22.464.000	3.138.200	24.154.000	-1.690.000	24.154.000	24.154.000	0
010	Conv. de Atencion Odontologica Integral de Embarazada		2.092.321	71.224	2.163.545	0	2.163.545	0	2.163.545	2.163.545	0
011	Conv. de Atencion Odontologica Integral de Embarazada		19.425.000	11.913.650	31.338.650	2.429.470	25.479.340	5.859.310	25.479.340	25.479.340	0
012	Convenio GES Odontologico		35.598.893	1.067.537	36.666.430	0	36.666.430	0	36.666.430	36.666.430	0
013	Convenio Odontologico Integral		58.460.870	11.470.770	69.931.640	9.954.146	69.931.640	0	69.931.640	69.931.640	0
014	Convenio del Acceso a la Atencion Dental		81.937.373	10.651.292	92.588.665	0	92.588.665	0	92.588.665	92.588.665	0
015	Convenio Sembrando Sonrisas		6.773.130	203.580	6.976.710	0	6.976.710	0	6.976.710	6.976.710	0
016	Conv. mas Adultos Mayores Autovalentes en la Atencion		27.534.147	748.662	28.282.809	0	28.282.809	0	28.282.809	28.282.809	0
017	Convenio Fondo de Farmacia para Enfermedades Cronicas		101.666.921	-11.663.674	90.003.247	6.152.716	96.155.963	-6.152.716	96.155.963	96.155.963	0

GESTION PRESUPUESTARIO INGRESOS AL 31 DE DICIEMBRE DE 2019

Cuenta Subt Item Asig	Denominación	SP CCOSTO	-----PRESUPUESTO-----			Devengado Mensual	Devengado Acumulada %	Saldo Presup.	PercibidoAcum	IngRealAcum	IngPorPerci
			Inicial	Modificaciones	Vigente						
018	Convenio Vida Sana		41.955.772	-166.924	41.788.848	0	41.788.848 100,00	0	41.788.848	41.788.848	0
020	Conv. Programa de Apoyo al Desarrollo Biopsicosocial		38.600.000	1.158.000	39.758.000	0	39.758.000 100,00	0	39.758.000	39.758.000	0
021	Imágenes Diagnósticas en APS		52.932.775	327.725	53.260.500	0	53.260.500 100,00	0	53.260.500	53.260.500	0
022	Convenio AGL Digitadores		4.218.800	143.461	4.362.261	0	4.362.261 100,00	0	4.362.261	4.362.261	0
023	Programa de Resolutividad		56.710.400	10.414.380	67.124.780	0	67.124.780 100,00	0	67.124.780	67.124.780	0
024	Programa de Modelo de Atención Integral de Salud		9.725.361	18.669.483	28.394.844	18.377.609	28.394.844 100,00	0	28.394.844	28.394.844	0
025	Centro de Salud Mental Comunitario (COSAM)		108.356.856	195.240.936	303.597.792	25.570.795	303.597.792 100,00	0	303.597.792	303.597.792	0
026	Ley 20.816 art/8, Asignación Estimulo por Competencias		106.168.645	10.889.398	117.058.043	8.987.561	117.058.043 100,00	0	117.058.043	117.058.043	0
027	Conv. Apoyo Inmunización de Influenza y Neumococo		390.437	13.613	404.050	0	404.050 100,00	0	404.050	404.050	0
028	Programa Piloto acompañamiento Familiar alto especialistas-misiones estudio		20.946.584	712.211	21.658.795	0	21.658.795 100,00	0	21.658.795	21.658.795	0
029	Programa Plan formación de especialistas-misiones estudio		0	20.052.142	20.052.142	0	20.052.142 100,00	0	20.052.142	20.052.142	0
032	Programa PPV Odontológico		0	24.033.350	24.033.350	392.312	10.033.970 41,00	13.999.380	10.033.970	10.033.970	0
035	Programa Derivación, Intervención y Referencia		10.100.000	210.578	10.310.578	0	10.310.578 100,00	0	10.310.578	10.310.578	0
036	Convenio PPV Tratam. Alcohol y Drogas-Cosam		142.079.768	61.096.318	203.176.086	37.331.352	203.176.146 100,00	-60	203.176.146	203.176.146	0
040	Programa Pasantías en APS		0	8.090.184	8.090.184	14.907.283	20.570.411 100,00	-12.480.227	20.570.411	20.570.411	0
041	Programa Apoyo Buenas Practicas en Salud Familiar		0	10.663.021	10.663.021	0	10.663.021 100,00	0	10.663.021	10.663.021	0
042	Convenio de Adquisición Unidad Dental Portatil (Integral)		0	3.749.200	3.749.200	0	3.749.200 100,00	0	3.749.200	3.749.200	0
003	Anticipos del Aporte Estatal		0	0	0	-1.860.241	-28.279.878 100,00	28.279.878	-28.279.878	-28.279.878	0
007	Aporte Fiscal Ley N° 20.198 Art.7°		0	35.805.220	35.805.220	35.805.220	35.805.220 100,00	0	35.805.220	35.805.220	0
999	Otras Transferencias Corrientes del Tesoro Público		0	35.805.220	35.805.220	35.805.220	35.805.220 100,00	0	35.805.220	35.805.220	0
099	De Otras Entidades Públicas 1		635.209.776	4.834.685	640.044.461	114.818.219	589.663.010 92,00	50.381.451	589.663.010	589.663.010	0
001	Del Tesoro Público P/Aguinaldo y Bono Escolar		106.165.500	0	106.165.500	0	60.857.625 57,00	45.307.875	60.857.625	60.857.625	0
003	P/Incentivo Desempeño Colect.Fijo		186.700.000	-10.000.000	176.700.000	42.977.579	173.627.573 98,00	3.072.427	173.627.573	173.627.573	0
004	P/Incentiv.Desempeño Colectiv. Variable		213.600.000	-11.000.000	202.600.000	49.653.709	200.598.851 99,00	2.001.149	200.598.851	200.598.851	0
005	Para Operación CECOF		128.744.276	25.834.685	154.578.961	22.186.931	154.578.961 100,00	0	154.578.961	154.578.961	0
101	De Servicios Incorporados a su Gestión 1		2.853.750.000	0	2.853.750.000	0	2.853.750.000 100,00	0	2.853.750.000	2.853.750.000	0

GESTION PRESUPUESTARIO INGRESOS AL 31 DE DICIEMBRE DE 2019

Cuenta Subt Item Asig	Denominación	SP CCOSTO	-----PRESUPUESTO-----			Devengado Mensual	Devengado Acumulada %	Saldo Presup.	PercibidoAcum	IngRealAcum	IngPorPerci
			Inicial	Modificaciones	Vigente						
07	C x C Ingresos de Operación		120.747.173	22.333.712	143.080.885	16.974.940	162.896.490 100,00	-19.815.605	162.896.490	162.896.490	0
01	Venta de Bienes		112.666.288	22.333.712	135.000.000	16.566.820	155.537.954 100,00	-20.537.954	155.537.954	155.537.954	0
001	Prestaciones a Particulares		112.666.288	-112.666.288	0	0	0 100,00	0	0	0	0
002	Venta Farmacia Comunal		0	135.000.000	135.000.000	16.566.820	155.537.954 100,00	-20.537.954	155.537.954	155.537.954	0
02	Venta de Servicios		8.080.885	0	8.080.885	408.120	7.358.536 91,00	722.349	7.358.536	7.358.536	0
001	Prestaciones a Particulares		8.080.885	0	8.080.885	408.120	7.358.536 91,00	722.349	7.358.536	7.358.536	0
08	C x C Otros Ingresos Corrientes		362.930.801	-165.000.000	197.930.801	-24.874.570	306.611.392 100,00	-108.680.591	212.430.264	212.430.264	94.181.128
01	Recuperaciones y Reembolsos por Licencias Médicas		160.013.859	15.000.000	175.013.859	-27.513.209	281.070.224 100,00	-106.056.365	186.889.096	186.889.096	94.181.128
002	Recuperaciones Art. 12 Ley N° 18.196 y Ley N°19117 Art.Unico		160.013.859	15.000.000	175.013.859	-27.513.209	281.070.224 100,00	-106.056.365	186.889.096	186.889.096	94.181.128
001	Recuperaciones Art. 12 Ley N° 18.196 y Ley N°19117 Art.Unico		160.013.859	15.000.000	175.013.859	-27.513.209	281.070.224 100,00	-106.056.365	186.889.096	186.889.096	94.181.128
99	Otros		202.916.942	-180.000.000	22.916.942	2.638.639	25.541.168 100,00	-2.624.226	25.541.168	25.541.168	0
001	Devoluciones y Reintegros no Provenientes de Impuestos		3.500.000	0	3.500.000	74.671	6.786.738 100,00	-3.286.738	6.786.738	6.786.738	0
999	Otros		199.416.942	-180.000.000	19.416.942	2.563.968	18.754.430 96,00	662.512	18.754.430	18.754.430	0
001	Reintegro Cuentas Varias		199.416.942	-180.000.000	19.416.942	2.223.968	18.414.430 94,00	1.002.512	18.414.430	18.414.430	0
003	Otros Ingresos		0	0	0	340.000	340.000 100,00	-340.000	340.000	340.000	0
12	C x C Recuperación de Préstamos		0	26.264.881	26.264.881	-261.804.207	26.264.881 100,00	0	26.264.881	26.264.881	0
10	Ingresos por Percibir		0	26.264.881	26.264.881	-261.804.207	26.264.881 100,00	0	26.264.881	26.264.881	0
15	Saldo Inicial de Caja		1.300.000.000	788.164.919	2.088.164.919	0	0 0,00	0	0	0	0

GESTION PRESUPUESTARIO GASTOS
AL 31 DE DICIEMBRE DE 2019

Cuenta Subt Item	Asig	Denominación	SP	CCOSTO	PRESUPUESTO			4	5	6	3 - 6			7	8	7 - 8
					Inicial	Modificación	Vigente %				Preobligación Acumulada	Obligación Acumulada	Saldo			
21	01	001		9.732.046,264	1.233.256.854	10.965.303.118	83,90	1.253.784.920	9.199.926.807	1.765.376.311	511.591.391	8.152.639.960	8.069.544.834	83.095.126		
				5.432.704.010	332.277.568	5.764.981.578	95,97	20.284.932	5.532.370.582	232.610.996	212.326.064	5.460.776.008	5.460.776.008	0		
				3.506.160.773	-149.024.176	3.357.136.597	97,59	0	3.276.224.429	80.912.168	80.912.168	3.271.057.800	3.271.057.800	0		
				2.660.902.867	-210.000.000	2.450.902.867	98,98	0	2.425.897.732	25.005.135	25.005.135	2.425.897.732	2.425.897.732	0		
				1.072.249.499	-87.500.000	984.749.499	99,25	0	977.404.859	7.344.640	7.344.640	977.404.859	977.404.859	0		
				1.072.249.499	-87.500.000	984.749.499	99,25	0	977.404.859	7.344.640	7.344.640	977.404.859	977.404.859	0		
				322.368.667	-41.000.000	281.368.667	98,39	0	276.834.035	4.534.632	4.534.632	276.834.035	276.834.035	0		
				322.368.667	-41.000.000	281.368.667	98,39	0	276.834.035	4.534.632	4.534.632	276.834.035	276.834.035	0		
				180.000	0	180.000	97,37	0	175.260	4.740	4.740	175.260	175.260	0		
				180.000	0	180.000	97,37	0	175.260	4.740	4.740	175.260	175.260	0		
				42.589.846	-3.000.000	39.589.846	94,78	0	37.523.109	2.066.737	2.066.737	37.523.109	37.523.109	0		
				42.589.846	-3.000.000	39.589.846	94,78	0	37.523.109	2.066.737	2.066.737	37.523.109	37.523.109	0		
				54.180.707	-7.000.000	47.180.707	96,98	0	45.754.793	1.425.914	1.425.914	45.754.793	45.754.793	0		
				54.180.707	-7.000.000	47.180.707	96,98	0	45.754.793	1.425.914	1.425.914	45.754.793	45.754.793	0		
				5.543.956	2.000.000	7.543.956	88,59	0	6.683.031	860.925	860.925	6.683.031	6.683.031	0		
				5.543.956	2.000.000	7.543.956	88,59	0	6.683.031	860.925	860.925	6.683.031	6.683.031	0		
				1.062.145.837	-80.000.000	982.145.837	99,20	0	974.302.781	7.843.056	7.843.056	974.302.781	974.302.781	0		
				1.062.145.837	-80.000.000	982.145.837	99,20	0	974.302.781	7.843.056	7.843.056	974.302.781	974.302.781	0		
				101.644.355	6.500.000	108.144.355	99,15	0	107.219.864	924.491	924.491	107.219.864	107.219.864	0		
				101.644.355	6.500.000	108.144.355	99,15	0	107.219.864	924.491	924.491	107.219.864	107.219.864	0		
				98.114.280	-2.000.000	96.114.280	97,36	0	93.580.174	2.534.106	2.534.106	88.413.545	88.413.545	0		
				26.800.000	0	26.800.000	100,00	0	26.800.000	0	0	21.633.371	21.633.371	0		
				71.314.280	-2.000.000	69.314.280	96,34	0	66.780.174	2.534.106	2.534.106	66.780.174	66.780.174	0		
				33.598.458	-2.000.000	31.598.458	96,28	0	30.421.787	1.176.671	1.176.671	30.421.787	30.421.787	0		
				124.800	0	124.800	39,55	0	49.364	75.436	75.436	49.364	49.364	0		
				37.591.022	0	37.591.022	96,59	0	36.309.023	1.281.999	1.281.999	36.309.023	36.309.023	0		
				362.400.000	23.745.824	386.145.824	97,21	0	375.386.810	10.759.014	10.759.014	375.386.810	375.386.810	0		
				331.400.000	-7.000.000	324.400.000	98,52	0	319.608.420	4.791.580	4.791.580	319.608.420	319.608.420	0		
				177.100.000	-3.000.000	174.100.000	98,40	0	171.321.627	2.778.373	2.778.373	171.321.627	171.321.627	0		

gbr

GESTION PRESUPUESTARIO GASTOS
AL 31 DE DICIEMBRE DE 2019

Cuenta Subt Item Asig	Denominación	SP	PRESUPUESTO		3	4	5	6	3 - 6			7	8	7 - 8
			Inicial	Modificación					Vigente	%	Preobligación Acumulada			
003	Asignación de Desarrollo y Estímulo al Desempeño Colectivo Ley N° 19.813		154.300.000	-4.000.000	150.300.000	98,66	0	148.286.793	2.013.207	2.013.207	148.286.793	148.286.793	0	
003	Desempeño Individual		31.000.000	30.745.824	61.745.824	90,34	0	55.778.390	5.967.434	5.967.434	55.778.390	55.778.390	0	
005	Asignación de Mérito, Art. 30, de la Ley N° 19.378, y Ley N° 19.607		286.143.626	9.450.000	295.593.626	96,94	0	286.535.894	9.057.732	9.057.732	286.535.894	286.535.894	0	
004	Remuneraciones Variables		283.733.626	9.450.000	293.183.626	97,34	0	285.393.877	7.789.749	7.789.749	285.393.877	285.393.877	0	
005	Trabajos Extraordinarios		154.120.445	-500.000	153.620.445	96,96	0	148.954.742	4.665.703	4.665.703	148.954.742	148.954.742	0	
001	Sobre Tiempo 25%		129.613.181	9.950.000	139.563.181	97,76	0	136.439.135	3.124.046	3.124.046	136.439.135	136.439.135	0	
002	Sobre Tiempo 50%		2.410.000	0	2.410.000	47,39	0	1.142.017	1.267.983	1.267.983	1.142.017	1.142.017	0	
006	Comisiones de Servicios en el País		98.600.000	29.780.000	128.380.000	73,86	0	94.823.819	33.556.181	33.556.181	94.823.819	94.823.819	0	
005	Aguinaldos y Bonos		21.000.000	-220.000	20.780.000	85,66	0	17.799.921	2.980.079	2.980.079	17.799.921	17.799.921	0	
001	Aguinaldos		0	10.280.000	10.280.000	99,88	0	10.267.680	12.320	12.320	10.267.680	10.267.680	0	
002	Aguinaldo de Fiestas Patrias		0	10.500.000	10.500.000	71,74	0	7.532.241	2.967.759	2.967.759	7.532.241	7.532.241	0	
002	Aguinaldo de Navidad		7.000.000	0	7.000.000	91,64	0	6.414.954	585.046	585.046	6.414.954	6.414.954	0	
003	Bonos de Escolaridad		69.000.000	30.000.000	99.000.000	70,39	0	69.685.795	29.314.205	29.314.205	69.685.795	69.685.795	0	
001	Bonos Especiales		69.000.000	30.000.000	99.000.000	70,39	0	69.685.795	29.314.205	29.314.205	69.685.795	69.685.795	0	
004	Bono Extraordinario Anual		1.600.000	0	1.600.000	57,70	0	923.149	676.851	676.851	923.149	923.149	0	
004	Bonificación Adicional al Bono de Escolaridad		917.389.638	154.835.401	1.072.225.039	97,42	0	1.044.593.883	27.631.156	27.631.156	1.044.547.143	1.044.547.143	0	
001	Personal a Contrata		725.367.726	161.985.100	887.352.826	99,06	0	879.047.518	8.305.308	8.305.308	879.047.518	879.047.518	0	
001	Sueldos y Sobresueldos		255.229.760	84.685.100	339.914.860	99,31	0	337.578.801	2.336.059	2.336.059	337.578.801	337.578.801	0	
001	Sueldos base		255.229.760	84.685.100	339.914.860	99,31	0	337.578.801	2.336.059	2.336.059	337.578.801	337.578.801	0	
001	Renta Mensual		162.210.906	-1.500.000	160.710.906	99,19	0	159.402.565	1.308.341	1.308.341	159.402.565	159.402.565	0	
009	Asignaciones Especiales		162.210.906	-1.500.000	160.710.906	99,19	0	159.402.565	1.308.341	1.308.341	159.402.565	159.402.565	0	
007	Asignación Especial Transitoria, Art. 45, Ley N° 19.378		11.925.402	1.100.000	13.025.402	98,00	0	12.765.486	259.916	259.916	12.765.486	12.765.486	0	
014	Asignaciones Sustitutivas		11.925.402	1.100.000	13.025.402	98,00	0	12.765.486	259.916	259.916	12.765.486	12.765.486	0	
001	Asignación Única, Art. 4, Ley N° 18.717		6.242.803	50.000	6.292.803	99,42	0	6.256.323	36.480	36.480	6.256.323	6.256.323	0	
018	Asignación de Responsabilidad		6.242.803	50.000	6.292.803	99,42	0	6.256.323	36.480	36.480	6.256.323	6.256.323	0	
001	Asignación de Responsabilidad Directiva		18.118.739	-6.000.000	12.118.739	93,80	0	11.366.847	751.892	751.892	11.366.847	11.366.847	0	
027	Asignación de Estímulo Personal Médico y Profesores		18.118.739	-6.000.000	12.118.739	93,80	0	11.366.847	751.892	751.892	11.366.847	11.366.847	0	
002	Asignación por desempeño en condiciones difíciles, Art. 28, Ley 19.378		18.118.739	-6.000.000	12.118.739	93,80	0	11.366.847	751.892	751.892	11.366.847	11.366.847	0	
030	Asignación de Experiencia Calificada		1.816.800	0	1.816.800	58,69	0	1.066.312	750.488	750.488	1.066.312	1.066.312	0	
002	Asignación Post Título Art.42 Ley 19.378		1.816.800	0	1.816.800	58,69	0	1.066.312	750.488	750.488	1.066.312	1.066.312	0	

GESTION PRESUPUESTARIO GASTOS
AL 31 DE DICIEMBRE DE 2019

Cuenta	Subt	Item	Asig	Denominación	SP	CCOSTO	1	2	3	4	5	6	3-6	3-5-6	7	8	7-8
							Inicial	Modificación	Vigente	%	Preobligación	Obligación	Saldo	Disponible	Devengado	Pagado	Exigible
											Acumulada	Acumulada	Presup.				
042				Asignación de Atención Primaria Municipal			255.229.760	84.650.000	339.879.760	99,32	0	337.578.801	2.300.959	2.300.959	337.578.801	337.578.801	0
001				Asignación de Atención Primaria Salud, Art. 23 y 25, Ley 19.378			255.229.760	84.650.000	339.879.760	99,32	0	337.578.801	2.300.959	2.300.959	337.578.801	337.578.801	0
999				Otras Asignaciones ⁴			14.593.556	-1.000.000	13.593.556	95,87	0	13.032.383	561.173	561.173	13.032.383	13.032.383	0
001				Otras Asignaciones			14.593.556	-1.000.000	13.593.556	95,87	0	13.032.383	561.173	561.173	13.032.383	13.032.383	0
002				Aportes del Empleador			25.323.136	0	25.323.136	93,31	0	23.628.719	1.694.417	1.694.417	23.581.979	23.581.979	0
001				A. Servicios de Bienestar			1.000.000	1.000.000	2.000.000	100,00	0	2.000.000	0	0	1.953.260	1.953.260	0
002				Otras Cotizaciones			24.323.136	-1.000.000	23.323.136	92,74	0	21.628.719	1.694.417	1.694.417	21.628.719	21.628.719	0
001				Previsionales			11.526.856	-1.000.000	10.526.856	93,21	0	9.811.880	714.976	714.976	9.811.880	9.811.880	0
005				Aporte Seguro de Invalidez y Sobrevivencia			12.796.280	0	12.796.280	92,35	0	11.816.839	979.441	979.441	11.816.839	11.816.839	0
003				Asignaciones por Desempeño			74.400.000	-9.519.699	64.880.301	95,47	0	61.939.419	2.940.882	2.940.882	61.939.419	61.939.419	0
002				Desempeño Colectivo			68.900.000	-15.000.000	53.900.000	97,17	0	52.374.685	1.525.315	1.525.315	52.374.685	52.374.685	0
002				Asignación Variable por Desempeño Colectivo ¹			36.500.000	-7.500.000	29.000.000	96,81	0	28.074.725	925.275	925.275	28.074.725	28.074.725	0
003				Asignación de Desarrollo y Estímulo al Desempeño			32.400.000	-7.500.000	24.900.000	97,59	0	24.299.960	600.040	600.040	24.299.960	24.299.960	0
003				Desempeño Individual			5.500.000	5.480.301	10.980.301	87,11	0	9.564.734	1.415.567	1.415.567	9.564.734	9.564.734	0
004				Asignación de Mérito, Art. 30, de la Ley N° 19.378, Ley N° 19.607 ¹			5.500.000	5.480.301	10.980.301	87,11	0	9.564.734	1.415.567	1.415.567	9.564.734	9.564.734	0
004				Remuneraciones variables			56.598.776	-5.400.000	51.198.776	94,74	0	48.504.935	2.693.841	2.693.841	48.504.935	48.504.935	0
005				Trabajos Extraordinarios			54.188.776	-4.400.000	49.788.776	95,32	0	47.457.334	2.331.442	2.331.442	47.457.334	47.457.334	0
001				Sobretiempos 25%			36.287.023	-7.096.621	29.190.402	95,49	0	27.875.238	1.315.164	1.315.164	27.875.238	27.875.238	0
002				Sobretiempos 50%			17.901.753	2.696.621	20.598.374	95,07	0	19.582.096	1.016.278	1.016.278	19.582.096	19.582.096	0
006				Comisiones de Servicios en el País			2.410.000	-1.000.000	1.410.000	74,30	0	1.047.601	362.399	362.399	1.047.601	1.047.601	0
005				Aguinaldos y Bonos			35.700.000	7.770.000	43.470.000	72,40	0	31.473.292	11.996.708	11.996.708	31.473.292	31.473.292	0
001				Aguinaldos			7.500.000	-230.000	7.270.000	94,48	0	6.868.726	401.274	401.274	6.868.726	6.868.726	0
001				Aguinaldo de Fiestas Patrias ¹			4.200.000	-230.000	3.970.000	99,80	0	3.962.100	7.900	7.900	3.962.100	3.962.100	0
002				Aguinaldo de Navidad ¹			3.300.000	0	3.300.000	88,08	0	2.906.626	393.374	393.374	2.906.626	2.906.626	0
002				Bono de Escolaridad			1.600.000	0	1.600.000	57,28	0	916.422	683.578	683.578	916.422	916.422	0
003				Bonos Especiales			26.100.000	0	26.100.000	89,62	0	23.390.354	2.709.646	2.709.646	23.390.354	23.390.354	0
001				Bono Extraordinario Anual ¹			26.100.000	0	26.100.000	89,62	0	23.390.354	2.709.646	2.709.646	23.390.354	23.390.354	0
004				Bonificación Adicional al Bono de Escolaridad			500.000	8.000.000	8.500.000	3,50	0	297.790	8.202.210	8.202.210	297.790	297.790	0
03				Otras Remuneraciones			1.009.153.599	326.466.343	1.335.619.942	90,71	20.284.932	1.211.552.270	124.067.672	103.782.740	1.145.171.065	1.145.171.065	0
001				Honorarios a Suma Alzada – Personas Naturales			940.099.075	274.966.343	1.215.065.418	90,42	20.284.932	1.098.720.866	116.344.552	96.059.620	1.032.339.661	1.032.339.661	0
001				Honorarios a Suma Alzada – Personas Naturales			940.099.075	274.966.343	1.215.065.418	90,42	20.284.932	1.098.720.866	116.344.552	96.059.620	1.032.339.661	1.032.339.661	0

GESTION PRESUPUESTARIO GASTOS
AL 31 DE DICIEMBRE DE 2019

Cuenta	Subt Item	Asig	Denominación	SP	CC	COSTO	PRESUPUESTO				Obligación Acumulada	Saldo Presup.	Disponible	Devengado	Pagado	Exigible
							Inicial	Modificación	Vigente	%						
005							66.054.524	54.000.000	120.054.524	93,98	0	112.831.404	7.223.120	112.831.404	112.831.404	0
	001		Suplencias y Reemplazos				66.054.524	54.000.000	120.054.524	93,98	0	112.831.404	7.223.120	112.831.404	112.831.404	0
	001	001	Sueldo Base				24.600.000	21.900.000	46.500.000	98,59	0	45.844.977	655.023	45.844.977	45.844.977	0
	002		Asignación de Atención Primaria Salud, Art.23 y 25, Ley Nº19.378				24.600.000	21.900.000	46.500.000	98,59	0	45.844.977	655.023	45.844.977	45.844.977	0
	003		Asignación Única Art.4, Ley Nº18.718				1.680.000	700.000	2.380.000	86,44	0	2.057.366	322.634	2.057.366	2.057.366	0
	004		Asignación Especial Transitoria Art.45, Ley Nº19.378				5.204.024	7.500.000	12.704.024	91,96	0	11.682.872	1.021.152	11.682.872	11.682.872	0
	005		Aporte Patronal Seguro de Invalidez y Sobrevivencia Mutual Ley Nº16.744				1.200.000	100.000	1.300.000	94,07	0	1.222.954	77.046	1.222.954	1.222.954	0
	006		Aginaldo de Fiestas Patras				535.500	0	535.500	82,33	0	440.898	94.602	440.898	440.898	0
	007		Aginaldo de Navidad				630.000	0	630.000	69,69	0	439.077	190.923	439.077	439.077	0
	008		Bono Extraordinario Anual				1.470.000	2.500.000	3.970.000	33,43	0	1.327.148	2.642.852	1.327.148	1.327.148	0
	009		Horas Extras				1.575.000	-1.000.000	575.000	0,00	0	575.000	575.000	0	0	0
	010		Asignación por Desempeño en Condiciones Difíciles Art.28 L/19.378				3.360.000	0	3.360.000	74,34	0	2.497.800	862.200	2.497.800	2.497.800	0
	007		Alumnos en Práctica				3.000.000	-2.500.000	500.000	0,00	0	500.000	500.000	0	0	0
22			C x P Bienes y Servicios de Consumo				3.921.626.893	903.574.890	4.825.201.783	71,98	1.067.879.485	1.352.065.124	284.185.639	2.542.829.802	2.459.734.676	83.095.126
01			Alimentos y Bebidas				0	11.759.725	11.759.725	7,08	10.927.380	832.345	0	645.044	645.044	0
001			Para Personas				0	11.759.725	11.759.725	7,08	10.927.380	832.345	0	645.044	645.044	0
02			Textiles, Vestuario y Calzado				117.350.000	81.964.855	199.314.855	69,60	17.643.554	138.719.455	60.595.400	36.524.166	36.524.166	0
001			Textiles y Acabados Textiles				350.000	0	350.000	88,72	0	310.529	39.471	310.529	310.529	0
002			Vestuario, Accesorios y Prendas Diversas				90.500.000	66.494.751	156.994.751	72,41	903.554	113.678.822	43.315.929	16.382.137	16.382.137	0
003			Calzado				26.500.000	15.470.104	41.970.104	58,92	16.740.000	24.730.104	17.240.000	19.831.500	19.831.500	0
03			Combustibles y Lubrificantes				27.302.628	9.466.736	36.769.364	70,28	6.436.277	25.843.087	10.926.277	12.755.435	12.755.435	0
001			Para Vehículos				24.802.628	6.932.665	31.735.293	76,97	5.320.000	24.425.293	7.310.000	11.739.234	11.739.234	0
002			Para Maquinarias, Equipos de Producción, Tracción y Elevación				2.500.000	126.000	2.626.000	4,80	0	2.500.000	2.500.000	0	0	0
003			Para Calefacción				0	2.408.071	2.408.071	53,64	1.116.277	1.291.794	1.116.277	1.016.201	1.016.201	0
04			Materiales de Uso o Consumo				1.729.868.512	48.568.474	1.778.436.986	73,22	432.742.036	1.302.212.005	476.224.981	957.279.292	925.032.520	32.246.772
001			Materiales de Oficina				28.641.263	3.370.219	32.011.482	82,08	3.130.404	26.273.994	5.737.488	16.936.792	16.929.283	7.509
002			Textos y Otros Materiales de Enseñanza				4.000.000	4.509.415	8.509.415	84,83	11.560	7.218.325	1.291.090	6.959.742	6.704.433	255.309
003			Productos Químicos				500.000	0	500.000	0,00	0	500.000	0	0	0	0
004			Productos Farmacéuticos				982.774.179	-85.289.333	897.484.846	64,15	320.626.341	575.770.430	321.714.416	427.877.628	401.514.704	26.362.924
001			Productos Farmacéuticos				650.796.263	-102.945.262	547.851.001	66,10	185.666.794	362.121.297	185.729.704	218.389.113	205.463.320	12.925.793

GESTION PRESUPUESTARIO GASTOS
AL 31 DE DICIEMBRE DE 2019

Cuenta Subt Item Asig	Denominación	SP CCOSTO	-----PRESUPUESTO-----			3	4	5	6	3 - 6			7	8	7 - 8
			Inicial	Modificación	Vigente					%	Preobligación Acumulada	Saldo Presup.			
002	Productos Farmacéuticos CENABAST	331.977.916	17.655.929	349.633.845	61,11	134.959.547	213.649.133	135.984.712	1.025.165	209.488.515	196.051.384	13.437.131			
005	Materiales y Útiles Quirúrgicos	379.928.879	71.355.113	451.283.992	83,66	66.544.427	377.523.464	73.760.528	7.216.101	293.484.991	291.947.981	1.537.010			
001	Insunom Laboratorio Básico	165.857.926	53.936.612	219.794.538	95,88	8.296.484	210.734.619	9.059.919	763.435	179.694.945	179.524.442	170.503			
002	Materiales y Útiles Quirúrgicos	186.934.322	-14.289.359	172.644.963	71,07	49.248.907	122.691.109	49.953.854	704.947	70.006.601	69.582.110	424.491			
003	Materiales y Útiles Quirúrgicos CENABAST	27.136.631	31.707.860	58.844.491	74,94	8.999.036	44.097.736	14.746.755	5.747.719	43.783.445	42.841.429	942.016			
007	Materiales y Útiles de Aseo	31.400.000	-1.428.936	29.971.064	77,94	5.936.313	23.358.886	6.612.178	675.865	17.034.429	17.034.429	0			
008	Menaje para Oficina, Casino y Otros	500.000	0	500.000	0,00	0	0	500.000	500.000	0	0	0			
009	Insumos, Repuestos y Accesorios Computacionales	12.100.000	-459.346	11.640.654	99,74	0	11.610.529	30.125	30.125	10.354.499	10.354.499	0			
010	Materiales para Mantenimiento y Reparaciones de Inmuebles Repuestos y Accesorios para Mantenimiento y Reparaciones de Vehículos y Útiles Diversos	33.300.000	1.657.963	34.957.963	91,45	2.762.711	31.970.264	2.987.699	224.988	31.337.398	31.013.378	324.020			
011	Reparaciones de Inmuebles Repuestos y Accesorios para Mantenimiento y Reparaciones de Vehículos y Útiles Diversos	3.400.000	-543.396	2.856.604	6,80	62.400	194.204	2.662.400	2.600.000	0	0	0			
012	Equipos Menores	3.000.000	-865.339	2.134.661	63,39	0	1.353.163	781.498	781.498	1.218.501	1.218.501	0			
013	Equipos Menores	0	1.000.000	1.000.000	54,80	0	547.995	452.005	452.005	523.408	523.408	0			
014	Productos Elaborados de Cuero Caucho y Plástico	0	980.000	980.000	100,00	0	980.000	0	0	937.911	937.911	0			
999	Otros	250.324.191	54.282.114	304.606.305	80,57	33.667.880	245.410.751	59.195.554	25.527.674	150.613.993	146.853.993	3.760.000			
001	Materiales y Útiles Dentales	150.457.948	31.537.056	181.995.004	70,98	33.667.880	129.185.006	52.809.998	19.142.118	70.960.963	70.960.963	0			
004	Protesis Oftalmológica Adulto Mayor	36.682.500	17.586.778	54.269.278	100,00	0	54.269.278	0	0	24.515.190	24.515.190	0			
005	Prog.Prevenición Cáncer Mamas	45.210	-2.000	43.210	100,00	0	43.210	0	0	0	0	0			
006	Programa Servicio de Radiología	4.000.000	64.530	4.064.530	100,00	0	4.064.530	0	0	0	0	0			
008	Programa Protesis Dentales	37.800.000	1.524.000	39.324.000	99,82	0	39.253.000	71.000	71.000	39.104.000	35.344.000	3.760.000			
015	Otros Materiales y Suministros	21.338.533	3.571.750	24.910.283	74,65	0	18.595.727	6.314.556	6.314.556	16.033.840	16.033.840	0			
05	Suministros	163.360.569	8.894.507	172.255.076	83,25	5.464.207	143.401.618	28.853.458	23.389.251	106.219.309	105.646.631	572.678			
001	Electricidad	54.931.388	9.983.372	64.914.760	100,00	0	64.914.760	0	0	50.441.017	50.441.017	0			
002	Agua	21.674.188	190.793	21.864.981	92,54	0	20.234.645	1.630.336	1.630.336	9.163.175	9.163.175	0			
003	Gas	46.869.573	1.248.523	48.118.096	76,49	4.899.290	36.804.140	11.313.956	6.414.666	29.827.773	29.827.773	0			
004	Correo	10.000	0	10.000	0,00	0	0	10.000	10.000	0	0	0			
005	Telefonía Fija	11.985.756	-1.280.632	10.705.124	32,08	0	3.433.939	7.271.185	7.271.185	2.194.066	2.194.066	0			
006	Telefonía Celular	5.142.620	-884.765	4.257.855	30,70	564.917	1.307.142	2.950.713	2.385.796	590.390	531.009	59.381			
007	Acceso a Internet	22.747.044	-362.784	22.384.260	74,64	0	16.706.992	5.677.268	5.677.268	14.002.888	13.489.591	513.297			
06	Mantenimiento y Reparaciones	539.273.710	124.926.367	664.200.077	19,30	409.624.639	128.187.017	536.013.060	126.388.421	73.124.462	73.091.082	33.380			
001	Mantenimiento y Reparación de Edificaciones	388.490.000	190.059.690	578.549.690	14,86	391.739.506	85.954.473	492.595.217	100.855.711	56.956.068	56.956.068	0			

gbr

GESTION PRESUPUESTARIO GASTOS
AL 31 DE DICIEMBRE DE 2019

Cuenta	Subt Item	Asig	Denominación	PRESUPUESTO			Preobligación Acumulada	Obligación Acumulada	Saldo Presup.	Disponible	Devengado	Pagado	Exigible	
				SP	CC	Costo								
				1	2	3	4	5	6	3 - 6	3 - 5 - 6	7	8	7 - 8
				Inicial	Modificación	Vigente	%	Acumulada	Acumulada					
002			Mantenimiento y Reparación de Vehículos	34.380.000	6.303.949	40.683.949	63,04	1.456.380	25.648.797	15.035.152	13.578.772	7.555.896	7.522.516	33.380
004			Mantenimiento y Reparación de Máquinas y Equipos de Oficina	1.900.000	293.335	2.193.335	13,37	0	293.335	1.900.000	1.900.000	0	0	0
005			Mantenimiento y Reparación de Maquinaria y Equipos de Producción	0	90.000	90.000	0,00	90.000	0	90.000	0	0	0	0
006			Mantenimiento y Reparación de Otras Maquinarias y Equipos	102.303.710	-72.564.968	29.738.742	44,13	11.898.687	13.123.438	16.615.304	4.716.617	6.710.646	6.710.646	0
007			Mantenimiento y Reparación de Equipos Informáticos	2.500.000	559.500	3.059.500	51,39	500.000	1.572.250	1.487.250	987.250	1.320.199	1.320.199	0
999			Otros	9.700.000	184.861	9.884.861	16,13	3.940.066	1.594.724	8.290.137	4.350.071	581.653	581.653	0
07			Publicidad y Difusión	12.100.000	3.628.329	15.728.329	100,00	0	15.728.329	0	0	10.822.542	10.822.542	0
001			Servicios de Publicidad	500.000	7.900.000	8.400.000	100,00	0	8.400.000	0	0	3.496.441	3.496.441	0
002			Servicios de Impresión	11.600.000	-4.271.671	7.328.329	100,00	0	7.328.329	0	0	7.326.101	7.326.101	0
08			Servicios Generales	698.561.058	323.663.823	1.022.224.881	91,23	79.123.330	932.622.908	89.601.973	10.478.643	773.506.087	758.759.959	14.746.128
001			Servicios de Aseo	206.511.909	18.609.290	225.121.199	99,96	0	225.033.715	87.484	87.484	189.966.385	175.783.289	14.183.096
002			Servicios de Vigilancia	359.604.017	216.292.626	575.896.643	99,60	0	573.608.549	2.288.094	2.288.094	475.964.460	475.964.460	0
007			Pasajes, Fletes y Bodegajes	30.243.536	5.899.112	36.142.648	89,87	1.773.869	32.479.678	3.662.970	1.889.101	17.145.152	16.582.120	563.032
008			Salas Cumas y/o Jardines Infantiles	71.700.000	43.182.750	114.882.750	69,92	32.000.000	80.324.270	34.558.480	2.558.480	74.007.436	74.007.436	0
009			Servicios de Pago y Cobranza	1.200.000	1.682.829	2.882.829	100,00	0	2.882.829	0	0	1.911.352	1.911.352	0
999			Otros	29.301.596	37.997.216	67.298.812	27,18	45.349.461	18.293.867	49.004.945	3.655.484	14.511.302	14.511.302	0
09			Arrendos	155.482.183	58.610.136	214.092.319	85,47	23.453.130	182.990.147	31.102.172	7.649.042	149.890.290	148.527.429	1.362.861
002			Arriendo de Edificios	2.000.000	32.558.798	34.558.798	97,69	0	33.758.798	800.000	800.000	30.768.428	30.768.428	0
003			Arriendo de Vehículos	43.912.000	3.689.769	47.601.769	85,77	3.168.518	40.829.998	6.771.771	3.603.253	32.815.063	32.030.063	785.000
005			Arriendo de Máquinas y Equipos	23.401.094	9.059.454	32.460.548	56,92	13.227.790	18.477.177	13.983.371	755.581	12.981.125	12.833.353	147.772
006			Arriendo de Equipos Informáticos	84.373.252	12.692.414	97.065.666	91,37	6.876.822	88.688.844	8.376.822	1.500.000	72.480.070	72.480.070	0
999			Otros	1.795.837	609.701	2.405.538	51,35	180.000	1.235.330	1.170.208	990.208	845.604	415.515	430.089
10			Servicios Financieros y de Seguros	28.427.450	6.198.245	34.625.695	87,12	0	30.164.491	4.461.204	4.461.204	20.613.651	20.613.651	0
002			Primas y Gastos de Seguros	28.427.450	6.198.245	34.625.695	87,12	0	30.164.491	4.461.204	4.461.204	20.613.651	20.613.651	0
11			Servicios Técnicos y Profesionales	444.950.783	225.643.553	670.594.336	85,02	82.464.932	570.117.980	100.476.356	18.011.424	400.181.987	366.048.680	34.133.307
001			Estudios e Investigaciones	5.000.000	4.573.929	9.573.929	32,11	2.119.315	3.073.929	6.500.000	4.380.685	0	0	0
002			Cursos de Capacitación	32.118.229	59.340.684	91.458.913	64,15	30.479.087	58.667.817	32.791.096	2.312.009	49.580.318	44.343.315	5.237.003
003			Servicios Informáticos	159.510.690	122.717.924	282.228.614	91,80	16.618.323	259.099.796	23.128.818	6.510.495	205.450.794	185.677.987	19.772.807
999			Otros	248.321.864	39.011.016	287.332.880	86,76	33.248.207	249.276.438	38.056.442	4.808.235	145.150.875	136.027.378	9.123.497
12			Otros Gastos en Bienes y Servicios de Consumo	4.950.000	250.140	5.200.140	44,56	0	2.317.277	2.882.863	2.882.863	1.267.537	1.267.537	0
002			Gastos Menores	4.940.000	130.825	5.070.825	43,35	0	2.197.962	2.872.863	2.872.863	1.148.222	1.148.222	0

GESTION PRESUPUESTARIO GASTOS
AL 31 DE DICIEMBRE DE 2019

Cuenta	1	2	3	4	5	6	3-6	7	8	7-8	
Subt Item Asig	SP CCOSTO	Inicial	Modificacion	Vigente	%	Preobligación	Saldo	Disponible	Devengado	Pagado	Exigible
Denominación	Presupuesto	Presup.	Presup.	Presup.	Presup.	Presup.	Presup.	Presup.	Presup.	Presup.	Presup.
005	10.000	119.315	129.315	92,27	0	119.315	10.000	10.000	119.315	119.315	0
23	0	70.555.750	70.555.750	0,00	70.555.750	0	70.555.750	0	0	0	0
01	0	70.555.750	70.555.750	0,00	70.555.750	0	70.555.750	0	0	0	0
004	0	70.555.750	70.555.750	0,00	70.555.750	0	70.555.750	0	0	0	0
25	1.440.000	0	1.440.000	0,00	0	0	1.440.000	1.440.000	0	0	0
01	1.440.000	0	1.440.000	0,00	0	0	1.440.000	1.440.000	0	0	0
26	25.000.000	24.869.597	49.869.597	76,16	0	37.981.893	11.887.704	11.887.704	2.125.723	2.125.723	0
01	25.000.000	24.869.597	49.869.597	76,16	0	37.981.893	11.887.704	11.887.704	2.125.723	2.125.723	0
29	43.275.361	179.973.770	223.249.131	56,63	95.064.753	126.432.394	96.816.737	1.751.984	116.903.148	116.903.148	0
03	0	61.201	61.201	100,00	0	61.201	0	0	0	0	0
04	9.000.000	67.438.099	76.438.099	55,59	33.621.359	42.492.720	33.945.379	324.020	38.629.301	38.629.301	0
05	30.775.361	87.657.531	118.432.892	61,52	45.291.775	72.860.256	45.572.636	280.861	69.104.399	69.104.399	0
999	30.775.361	87.657.531	118.432.892	61,52	45.291.775	72.860.256	45.572.636	280.861	69.104.399	69.104.399	0
002	29.725.361	32.066.917	61.792.278	46,27	33.201.825	28.590.453	33.201.825	0	24.850.402	24.850.402	0
003	1.050.000	55.590.614	56.640.614	78,16	12.089.950	44.269.803	12.370.811	280.861	44.253.997	44.253.997	0
06	2.500.000	-810.710	1.689.290	82,85	0	1.399.583	289.707	289.707	1.347.649	1.347.649	0
001	2.500.000	-810.710	1.689.290	82,85	0	1.399.583	289.707	289.707	1.347.649	1.347.649	0
99	1.000.000	25.627.649	26.627.649	36,12	16.151.619	9.618.634	17.009.015	857.396	7.821.799	7.821.799	0
34	308.000.000	-277.994.721	30.005.279	100,00	0	30.005.279	0	0	30.005.279	30.005.279	0
07	308.000.000	-277.994.721	30.005.279	100,00	0	30.005.279	0	0	30.005.279	30.005.279	0

CERTIFICADO N° 1 /2020

El Departamento de Tesorería certifica que a la fecha se encuentra pagado el fondo común municipal, de acuerdo a lo informado en su momento por las instancias respectivas y según lo que indican los mayores auxiliares del fondo común de los meses de octubre, noviembre y diciembre de 2019.

El presente certificado se extiende a petición de la Dirección de Control Interno.



**HECTOR PAZ RIADI
TESORERO MUNICIPAL**

LO BARNECHEA, 06 de enero de 2020.-

Martín Zagal Velozo

De: Lia Verónica Riquelme Orellana
Enviado el: lunes, 30 de marzo de 2020 13:17
Para: Martín Zagal Velozo
CC: Jose Antonio Lobos Sanhueza; Claudia Pozo Maldonado; Nelson Astudillo Riveros; Juan Ponce Soto
Asunto: RV: Certificado de obligaciones laborales y previsionales
Datos adjuntos: CERTIFICADO ANT.LABORALES 03.2020.pdf

Estimado Martín,
Adjunto certificado de antecedentes laborales y previsionales, al cuarto trimestre año 2019, de las áreas municipal, salud y educación.
Saludos,

Lia Verónica Riquelme Orellana
Jefe Depto. de Administración del Capital Humano
Dirección de Gestión de Personas

Fono: (+562) 2 307 15 28
Av. El Rodeo 12.777 Piso 6. Lo Barnechea.
Encuétranos en: [Facebook](#) | [Twitter](#) | [Instagram](#) | [Youtube](#)

De: Claudia Pozo Maldonado <cpozo@lobarnechea.cl>
Enviado el: lunes, 30 de marzo de 2020 12:59
Para: Lia Verónica Riquelme Orellana <lriquelme@lobarnechea.cl>
CC: Juan Ponce Soto <jponce@lobarnechea.cl>; Nelson Astudillo Riveros <nastudillo@lobarnechea.cl>
Asunto: RE: Certificado de obligaciones laborales y previsionales

Sra. Lía

Junto con saludar y de acuerdo a sus instrucciones, cumpla con adjuntar a Ud., Certificado de Antecedentes Laborales emitido por la Dirección de Trabajo de las 3 áreas (Educación, Salud y Municipal), solicitado por la Dirección de Control Interno, para ser presentado a los Sres. Concejales.

Atenta a sus comentarios.

Saludos Cordiales

Claudia Pozo Maldonado
Depto. de Administración del Capital Humano
Dirección de Gestión de Personas

Fono: (+562) 2 307 15 05
Av. El Rodeo 12.777 Piso 6. Lo Barnechea
Encuétranos en: [Facebook](#) | [Twitter](#) | [Instagram](#) | [Youtube](#)

De: Lia Verónica Riquelme Orellana

Enviado el: jueves, 26 de marzo de 2020 10:41

Para: Claudia Pozo Maldonado <cpozo@lobarnechea.cl>; Nelson Astudillo Riveros <nastudillo@lobarnechea.cl>; Juan Ponce Soto <jponce@lobarnechea.cl>

CC: Martín Zagal Velozo <mzagal@lobarnechea.cl>

Asunto: RV: Certificado de obligaciones laborales y previsionales

Estimados, favor enviar lo solicitado.

Saludos,

Lia Verónica Riquelme Orellana
Jefe Depto. de Administración del Capital Humano
Dirección de Gestión de Personas

Fono: (+562) 2 307 15 28

Av. El Rodeo 12.777 Piso 6, Lo Barnechea.

Encuétranos en: [Facebook](#) | [Twitter](#) | [Instagram](#) | [Youtube](#)



De: Martín Zagal Velozo <mzagal@lobarnechea.cl>

Enviado el: jueves, 26 de marzo de 2020 9:27

Para: Lia Verónica Riquelme Orellana <lriquelme@lobarnechea.cl>

CC: Jose Antonio Lobos Sanhueza <jlobos@lobarnechea.cl>

Asunto: Certificado de obligaciones laborales y previsionales

Estimada Lía,

A fin de elaborar el informe trimestral a los señores Concejales, solicito a usted remitir mediante memorándum, certificado de antecedentes laborales y previsionales al cuarto trimestre año 2019, correspondiente a las áreas de salud, educación y municipal.


Saludos,

Martín Zagal Velozo
Departamento de Auditoría
Dirección de Control Interno

Fono: (+562) 2 757 35 98

Av. El Rodeo 12.777 Piso 7, Lo Barnechea

Encuétranos en: [Facebook](#) | [Twitter](#) | [Instagram](#) | [Youtube](#)



N°: 2000 / 2020 / 224669

CERTIFICADO DE ANTECEDENTES LABORALES Y PREVISIONALES

La Dirección del Trabajo, CERTIFICA que, respecto de la empresa solicitante que se individualiza a continuación, se registran, en las bases informáticas de la Dirección del Trabajo, los antecedentes que se detallan en el presente:

1.- INDIVIDUALIZACIÓN DE LA EMPRESA SOLICITANTE:

RUT	RAZÓN SOCIAL / NOMBRE	
69255200 - 8	MUNICIPALIDAD DE LO BARNECHEA	
RUT REP. LEGAL	REPRESENTANTE LEGAL	
6379957 - 2	JUAN CRISTOBAL LIRA IBAÑEZ	
DOMICILIO		
AV. EL RODEO 12777		
REGIÓN	COMUNA	TELÉFONO
13	LO BARNECHEA	(2) 23071505
CORREO ELECTRÓNICO		
CPOZO@LOBARNECHEA.CL		
CÓDIGO DE ACTIVIDAD ECONÓMICA (CAE)		
ACTIVIDADES DE LA ADMINISTRACIÓN PÚBLICA EN GENERAL		

2.- ANTECEDENTES LABORALES Y PREVISIONALES DEL SOLICITANTE:

(Disponibles en Sistema Informático de la Dirección del Trabajo y Boletín de Infractores a la Legislación Laboral y Previsional.)

MULTAS EJECUTORIADAS - NO INCLUIDAS EN BOLETÍN DE INFRACTORES

N° MULTA	N° U.M.	UNIDAD MONETARIA	INSPECCIÓN	ESTADO
----------	---------	------------------	------------	--------

-- NO REGISTRA --

DEUDA PREVISIONAL (BOLETIN DE INFRACTORES)

MOTIVO	INSTITUCIÓN	MONTO EN UTM	MONTO EN \$
--------	-------------	--------------	-------------

-- NO REGISTRA --

RESOLUCIONES DE MULTA (BOLETIN DE INFRACTORES)

N° RESOLUCIÓN	TIPO DE MULTA	MONTO EN \$
---------------	---------------	-------------

-- NO REGISTRA --

3.- PLAZO Y ÁMBITO DE VIGENCIA:

El presente Certificado tendrá vigencia hasta el 14/04/2020 , siendo válido en todo el territorio nacional.

GABRIEL ISMAEL RAMIREZ ZUÑIGA
SUB JEFE DEPARTAMENTO DE INSPECCIÓN
DIRECCION NACIONAL

EL SIGUIENTE ES EL FOLIO PARA VERIFICAR LA VALIDEZ DEL CERTIFICADO EN EL SITIO WEB DE LA DIRECCIÓN DEL TRABAJO, EN <http://tramites.dt.gob.cl/tramitesenlinea/VerificadorTramites/VerificadorTramites.aspx> (INGRESAR EL FOLIO EN EL RECUADRO "Verificador de Trámites", Y SELECCIONAR EL TRÁMITE "Antecedentes Laborales y Previsionales")

6Jo1Nz17

GRZ /

Distribución
Interesado
U. de Fiscalización
Of. de Partes

